

bankinter.

Aproximación al mundo de las acciones

Madrid, 30 de noviembre de 2016

Rafael Serrano Tomás
Director Negocio de Valores



1- ¿Qué es la Bolsa de Valores?



1- ¿Qué es la Bolsa de Valores?



La Bolsa es un mercado donde se negocian una serie de activos (acciones, futuros, ETFs, etc.),

1- ¿Qué es la Bolsa de Valores?



Es un punto de encuentro entre **demandantes de capital** (empresas que buscan **financiación**) e **inversores** que buscan **oportunidades** donde colocar su capital (ahorradores).

2- ¿Por qué salen a cotizar las empresas en bolsa?

La principal causa por la cual las empresas salen a cotizar a bolsa es para **obtener financiación**. Otros motivos pueden ser los siguientes:

Mejorar la imagen de la empresa.

Mejorar la gestión de la empresa.

Disminuir el perfil de riesgo.

Independencia y autonomía financiera.

Crear una estructura amplia y estable de accionistas.

Establecer una valoración objetiva de la empresa.

Aumentar la liquidez de los accionistas

Aumentar la notoriedad

2- ¿Qué entidades intervienen en el proceso?

Mercado Primario



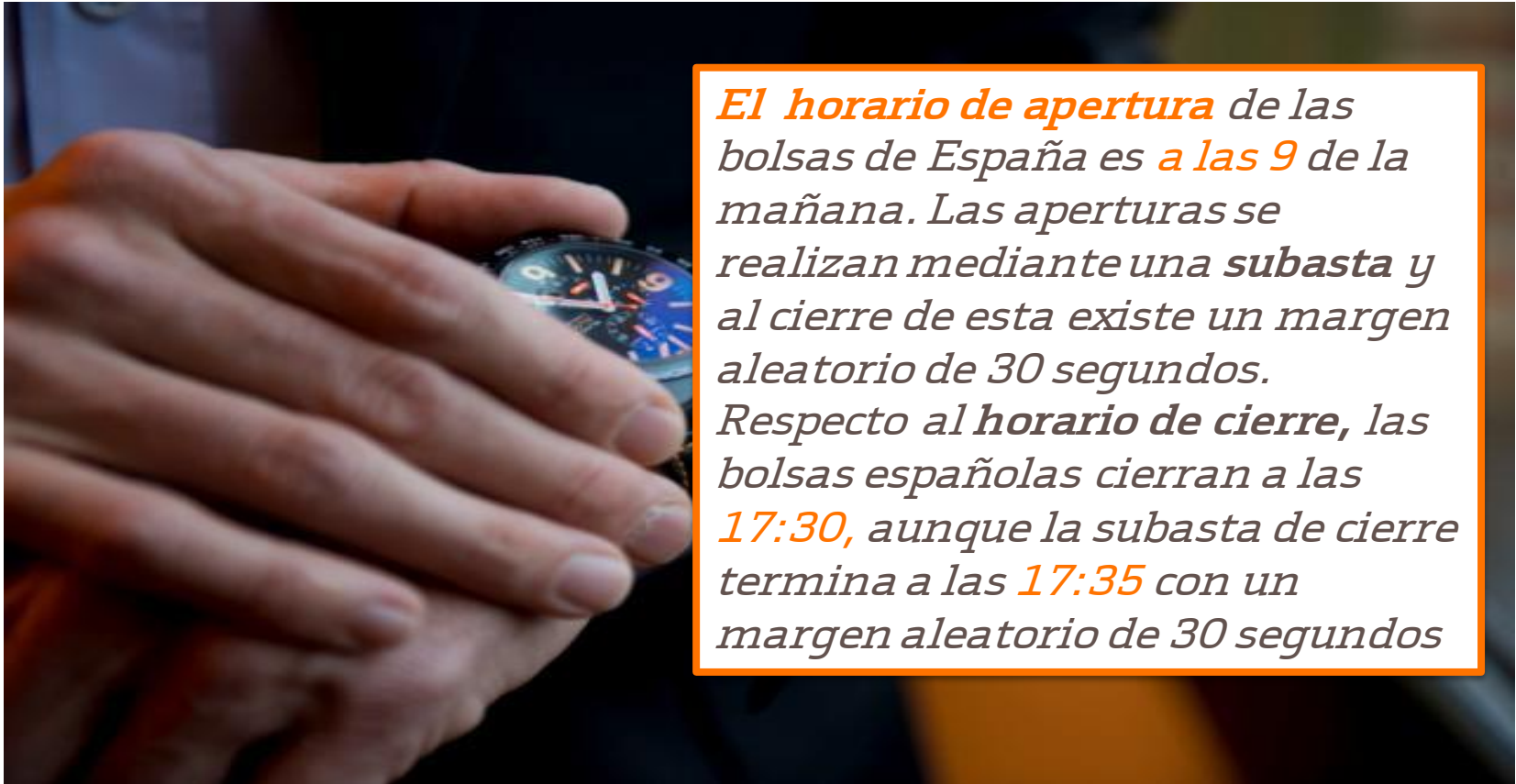
3-Criterios para poder cotizar en bolsa

Para poder salir a cotizar a bolsa hay que cumplir una serie de requisitos mínimos. Estos **requisitos mínimos** son:



- Tener un **capital mínimo de 1.202.025 €**, excluidas las participaciones individuales iguales o superiores al 25%.
- **Obtener beneficios en los dos últimos ejercicios o en tres no consecutivos en un período de cinco años**, suficientes para poder repartir un dividendo de al menos el 6% del capital desembolsado una vez se haya hecho la previsión del impuesto de sociedades y se hayan dotado las reservas legales u obligatorias correspondientes.
- Deben existir al final de la colocación, al menos, **100 accionistas cuya participación individual sea inferior al 25%**.

4-Horarios de negociación



El horario de apertura de las bolsas de España es a las 9 de la mañana. Las aperturas se realizan mediante una subasta y al cierre de esta existe un margen aleatorio de 30 segundos. Respecto al horario de cierre, las bolsas españolas cierran a las 17:30, aunque la subasta de cierre termina a las 17:35 con un margen aleatorio de 30 segundos

bankinter.

Decididamente personal.

5-¿Cómo se forma el precio?

Una vez se fija el precio de salida a bolsa el título empieza a cotizar...

...Y la oferta y la demanda empiezan a hacer de las suyas

Mercado secundario

Telefonica

DEMANDA		OFERTA	
Títulos	Precio	Precio	Títulos
3.829	8,123	8,126	6.575

Resultados

Expectativas

Regulación

Política / Tipos

Comparables

6-¿Cómo puedo invertir en bolsa?

Para invertir en bolsa necesitamos tener una cuenta de valores con un intermediario financiero (broker). A partir de ahí, podremos lanzar órdenes al mercado y automáticamente seríamos accionistas de la empresa. En la actualidad, como el sistema es electrónico, podemos comprar y vender acciones con apenas unos segundos de diferencia ya que la negociación es inmediata o en tiempo real.

bankinter. Atención al cliente | Personalización

Particulares | Empresas | Broker

Inicio | Acciones | Mercados | Asesoramiento | Warrants | Futuros | A crédito | OPV | M banco

Market 06/03/2007 YOLANDA GONZALEZ MAROTO M Broker | Servicios MiBolsa

Buscar de valores MERCADO CONTINUO (Clave/Valor) Buscar

COMPRAS - VENTAS

Operación: Compra Nacional/TELEFÓNICA/MERCADO CONTINUO

Indique los datos de la orden:

Cuenta de valores: 6928/0001/01.0079217

Saldo cuenta asociada: 643,16 EUR

Nº de títulos:

Precio por acción: Limitado a EUR A mercado Limitado al mejor precio

Validez de la orden: Day Hasta fin de mes Hasta (máximo 90 días) dd mm aa

Importe aprox. sin comisiones: 6,46 EUR Ver Comisiones

La tramitación de

Ir a orden stop Continuar compra

Alde cuenta de valores | Especialistas bolsa

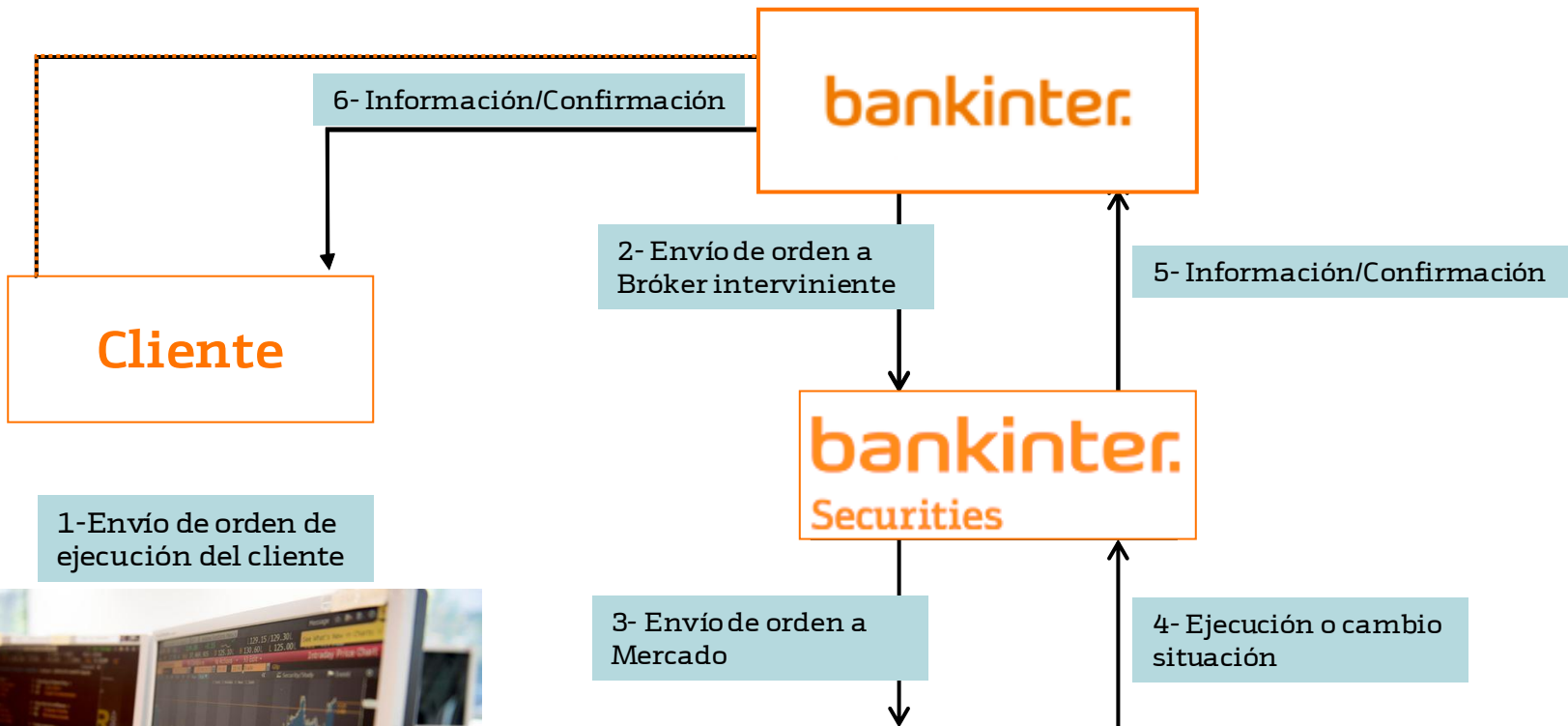
Seguridad | Aviso legal | Tablón de anuncios y tarifas | www.coma.es | © Bankinter,S.A. Todos los derechos reservados.



Hazte cliente de Broker Bankinter y recibirás un Bono Bolsa de 500€, 3 meses de cotizaciones gratis y el curso de formación.

RECOMENDADO.RECOMIENDEBROKERBANKINTER.COM

7-¿Cómo se ejecuta una orden?



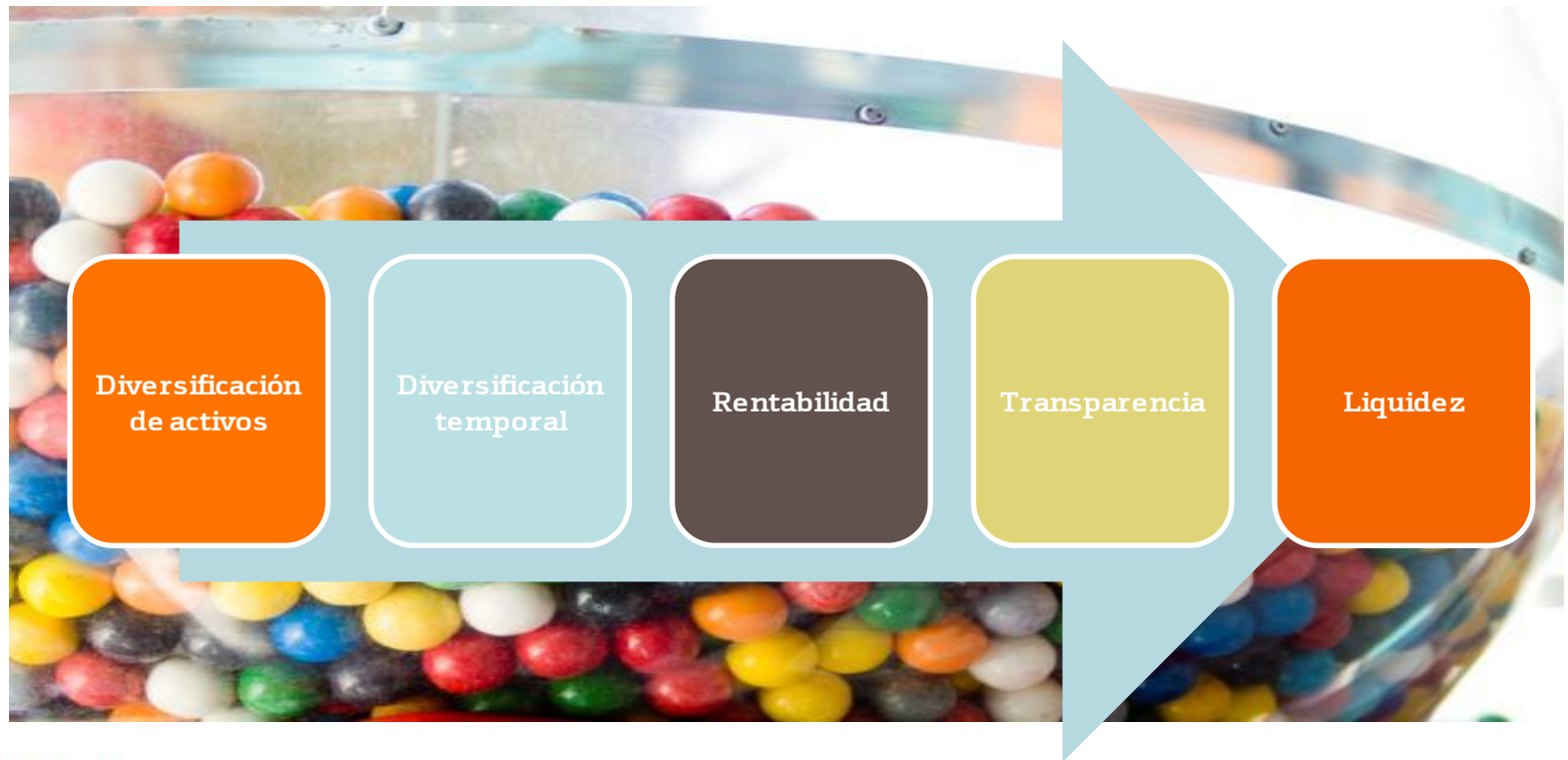
bankinter.
Decididamente personal.

BME
BOLSAS Y MERCADOS ESPAÑOLES

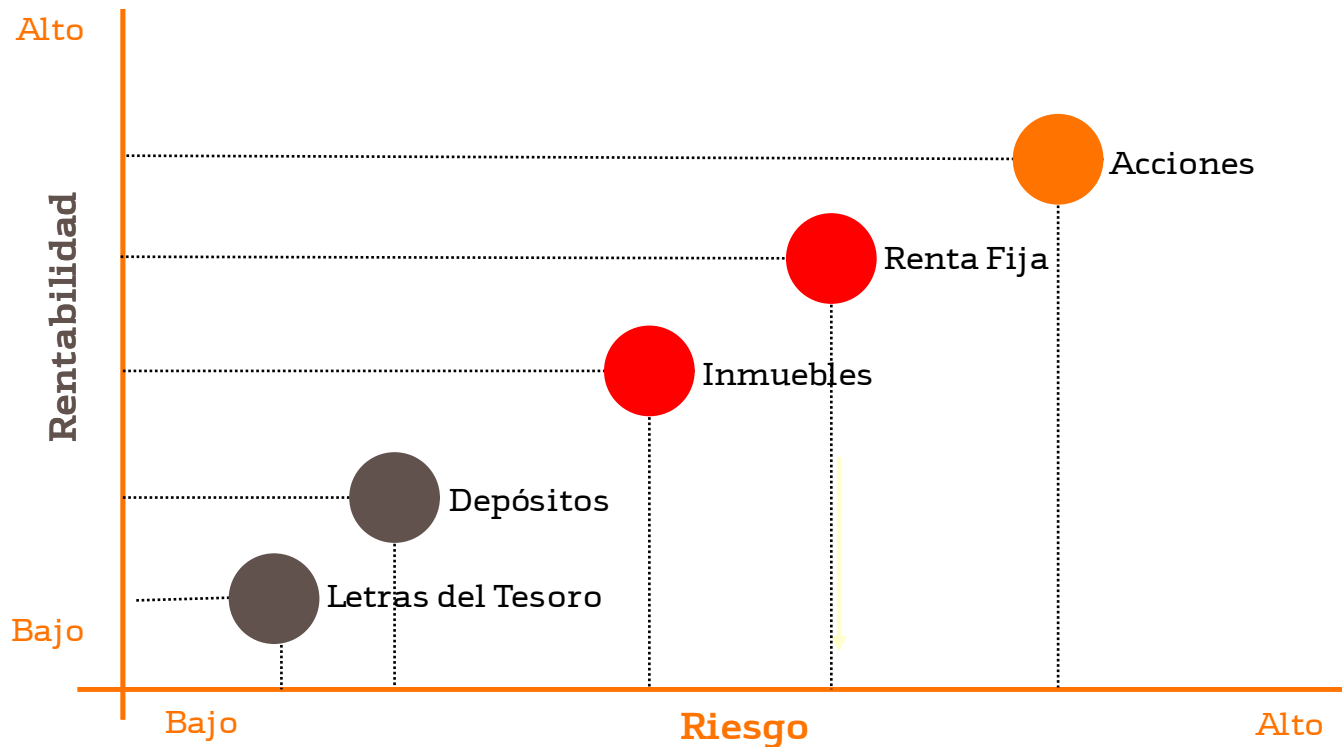


8-¿Por qué invertir en bolsa?

Hay muchas inversiones (Bolsa, inmuebles, renta fija, arte, etc), y ninguna de ellas es perfecta. **Todas tienen sus ventajas y sus desventajas**, y no hay ninguna inversión que sea mejor que las demás en todos los aspectos. Lo bueno es que **todas las inversiones son compatibles**, por lo que no hay que elegir sólo una de ellas y renunciar a todas las demás. Las inversiones que elija cada inversor, y el porcentaje de su dinero que dedique a cada una de ellas, es algo que se decide en la gestión de su patrimonio.



8-¿Por qué invertir en bolsa?



9-¿Qué derechos tengo como accionista?

Cualquier accionista tendrá una serie de derechos políticos y derechos económicos

Derechos políticos:

1. Derecho de asistencia y voto en las Juntas Generales
2. Derecho de información

Derechos económicos:

1. Derecho al reparto de dividendos
2. Derecho de suscripción preferente
3. Derecho a la cuota de liquidación

10-Tipología de inversores en Bolsa

Inversión

Largo Plazo

Análisis Fundamental

Creo en la compañía

Prima el Dividendo

Objetivo:

Vender a un precio superior al de compra sin ser determinante el plazo.

Obtención de ingresos periódicos.

Cobertura

Corto/Medio Plazo

Se estudia la correlación de dos instrumentos

Objetivo:

Neutralizar el riesgo de mi cartera para convertir algo posible en algo seguro

No pretendo ganar dinero sino quedarme como estoy a día de hoy.

Especulación

Corto/Cortísimo plazo

Análisis Técnico

No tengo porque creer en la compañía

Lo que me importa es la fluctuación del precio.

Objetivo:

Vender a un precio superior al de compra, con el menor coste y lo más rápido posible.

bankinter.

Decididamente personal.

11-¿Qué debo hacer para invertir con éxito en bolsa?

$$\text{éxito} = m * [((c+h)/2) * d]$$

11-¿Qué debo hacer para invertir con éxito en bolsa?

$$\text{éxito} = m * [((c+h)/2) * d]$$

método

disciplina

conocimientos

habilidades

11-¿Qué debo hacer para invertir con éxito en bolsa?

Cuatro pilares para invertir en renta variable

1- Formación
Mercados
Productos

2- Información
Análisis
Recomendaciones

3- Gestión
del
Riesgo

4- Herramientas

12-¿Qué debo hacer para invertir con éxito en bolsa?

Método propio

Fundamental

¿Qué y porqué?

Técnico

¿Cuándo y cómo?

Sí alguien lo hace mejor que tú... úsalo

Disciplina

Fijar objetivo

Saber perder

STOPS

Beneficios

Pérdidas

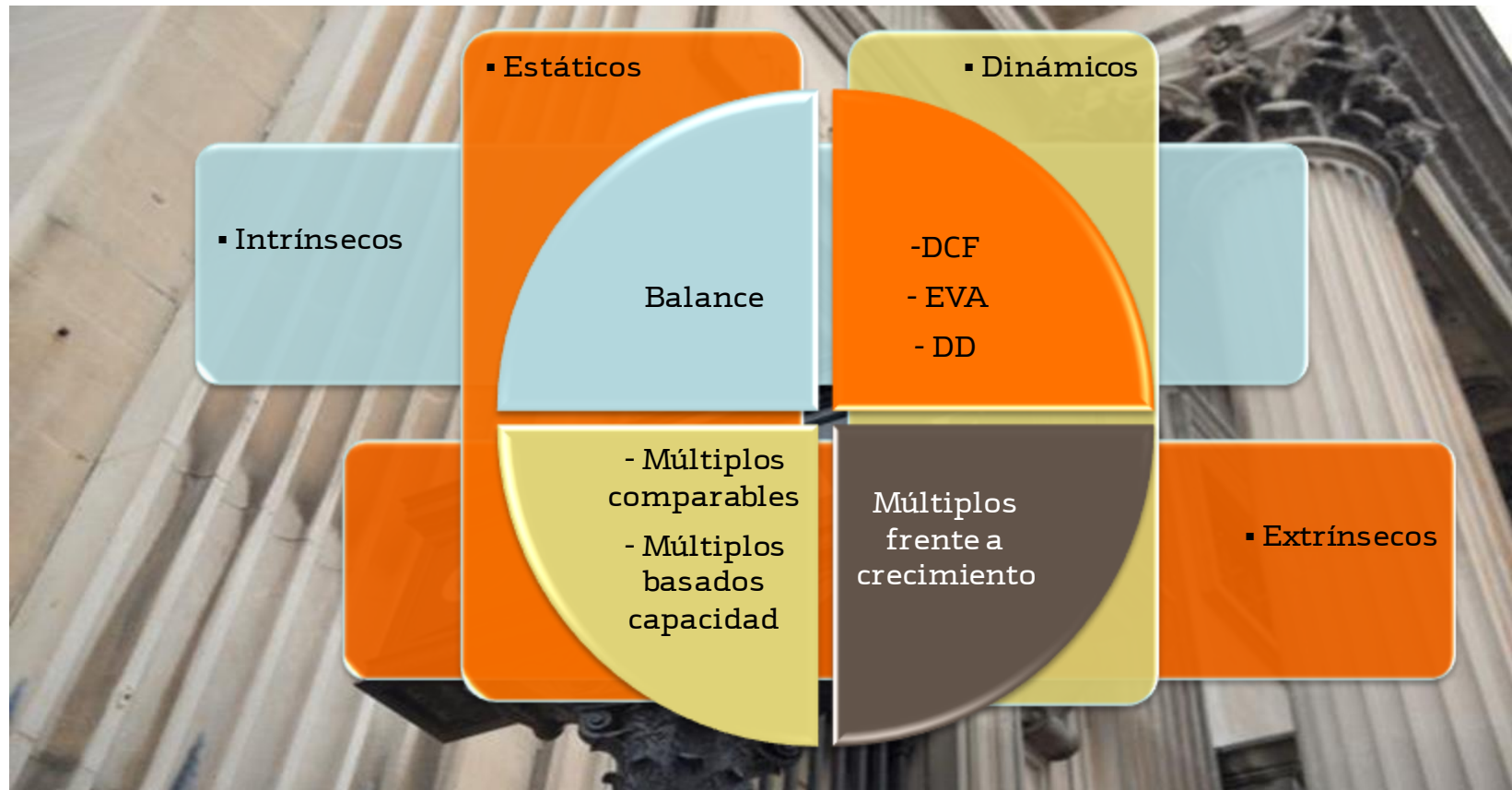


bankinter.

Decididamente personal.

13-Estudio el mercado por sus compañías

Análisis Fundamental



13-Estudio el mercado por sus compañías

Análisis Fundamental

bankinter.

14 de noviembre de 2016

cierres de 11-nov-16

Ratios compañías

EuroStoxx 50

	Cierre	% Var 5D	% Var 1M	% Var Ac Año	Capitalizació n (1)	PER			BENEFICIO NETO ATRIBUIBLE					Rentab. Div'16e	Próximo Div. (2)	ROE			D/FFPP (Ultimo)	P/V			Recomendación
						2015r	2016e	2017e	2015r	2016e	Var.%	2017e	Var.%			Media 3A	2016e	2017e		Media5A	2016e	2017e	
EuroStoxx 50	3.030	2,6%	0,2%	-7,3%	2.523.757	20,4 x	14,4 x	13,0 x	113.874	158.670	39%	181.720	15%	3,9%		11,5%	16,7%	17,5%	0,1 x	2,7 x	4,4 x	3,9 x	Comprar
Adidas	133,39	1,1%	-15,0%	48,4%	27.908	28,3 x	27,3 x	23,7 x	634	992	57%	1.132	14%	1,5%	12/05/17	11,5%	16,7%	17,5%	0,1 x	2,7 x	4,4 x	3,9 x	Comprar
Ahold Delhaize	20,21	1,3%	-1,2%	4,0%	25.895	19,9 x	17,3 x	15,4 x	852	1.530	80%	1.729	13%	2,7%	#N/A	23,4%	14,8%	14,8%	0,1 x	2,2 x	3,5 x	1,9 x	Neutral
Air Liquide	94,96	4,5%	1,9%	-5,9%	36.922	20,5 x	18,1 x	17,0 x	1.756	1.869	6%	2.087	12%	2,8%	22/05/17	15,2%	13,5%	13,4%	0,6 x	2,9 x	2,8 x	2,1 x	Comprar
Airbus	54,76	5,5%	4,1%	-11,7%	42.314	17,3 x	17,2 x	15,1 x	2.696	2.432	-10%	2.811	16%	2,5%	02/05/17	27,1%	36,8%	37,2%	-1,9 x	4,3 x	6,7 x	4,9 x	Comprar
Allianz	150,80	10,5%	9,2%	-7,8%	68.916	11,6 x	10,4 x	9,8 x	6.616	6.529	-1%	6.791	4%	4,9%	04/05/17	11,3%	10,2%	10,7%	0,1 x	1,0 x	1,0 x	1,0 x	Neutral
AB INBEV	99,02	-2,6%	-15,5%	-13,4%	199.945	22,4 x	28,6 x	21,4 x	8.273	6.149	-26%	9.886	61%	3,6%	28/04/17	22,6%	13,1%	17,9%	0,9 x	3,6 x	4,1 x	3,4 x	Neutral
ASML	91,19	-1,3%	-1,1%	10,5%	39.516	26,0 x	28,4 x	22,4 x	1.387	1.377	-1%	1.732	26%	1,2%	28/04/17	17,5%	15,9%	18,8%	-0,3 x	4,5 x	4,6 x	4,0 x	Vender
AXA	22,15	14,2%	8,9%	-12,2%	53.703	13,3 x	9,4 x	9,2 x	5.617	5.764	3%	5.928	3%	5,2%	05/05/17	8,8%	8,7%	8,3%	-0,2 x	0,8 x	0,8 x	0,7 x	Neutral
BBVA	5,91	-4,6%	3,7%	-12,3%	38.822	12,2 x	10,8 x	9,6 x	2.642	3.732	41%	4.400	18%	4,8%	19/12/16	5,5%	7,1%	8,2%	2,7 x	1,0 x	0,8 x	0,7 x	Comprar
B. Santander	4,25	-1,1%	4,9%	-6,8%	61.975	8,7 x	10,1 x	9,6 x	5.966	6.095	2%	6.624	9%	4,6%	27/01/17	6,9%	6,8%	7,0%	2,8 x	0,9 x	0,7 x	0,7 x	Neutral
Easf	80,88	5,0%	2,0%	14,4%	74.287		17,0 x	15,7 x	3.987	4.362	9%	4.640	6%	3,7%	15/05/17	17,0%	13,8%	14,7%	0,4 x	2,4 x	2,6 x	2,4 x	Neutral
Bayer	93,90	6,8%	3,7%	-18,9%	77.650	26,6 x	12,7 x	11,7 x	4.110	6.149	50%	6.696	9%	2,9%	02/05/17	17,2%	21,8%	21,7%	0,7 x	3,6 x	3,3 x	2,7 x	Vender
BMW	80,11	6,2%	4,3%	-17,9%	51.994	10,5 x	7,9 x	8,0 x	6.369	6.711	5%	6.632	-1%	4,2%	12/05/17	16,0%	14,8%	13,4%	0,9 x	1,5 x	1,2 x	1,0 x	Neutral
BNP Paribas	54,75	8,1%	13,6%	4,8%	68.252	9,5 x	9,2 x	9,4 x	6.694	7.419	11%	7.401	0%	4,9%	01/06/17	4,4%	8,3%	8,1%	2,2 x	0,7 x	0,8 x	0,7 x	Neutral
Cie de St Gobain	40,99	5,4%	6,7%	2,8%	22.747	63,0 x	17,0 x	14,7 x	1.295	1.348	4%	1.563	16%	3,1%	05/06/17	5,3%	7,0%	8,0%	0,2 x	1,1 x	1,3 x	1,1 x	Neutral
CRH	31,97	11,0%	7,7%	19,7%	26.585	34,2 x	20,5 x	17,1 x	724	1.271	76%	1.530	20%	2,1%	#N/A	3,1%	9,5%	10,9%	0,5 x	1,3 x	2,1 x	1,8 x	Neutral
Daimler	64,77	4,7%	1,0%	-16,5%	69.293	10,8 x	7,9 x	7,6 x	8.424	8.710	3%	9.106	5%	5,1%	30/03/17	16,8%	15,7%	15,3%	-0,4 x	1,4 x	1,3 x	1,1 x	Comprar
Danone	58,75	-4,0%	-8,5%	-5,7%	38.534	40,9 x	19,2 x	17,6 x	1.282	1.882	47%	2.069	10%	2,8%	04/05/17	11,0%	14,4%	14,9%	0,6 x	2,7 x	3,0 x	2,5 x	Vender
Deutsche Bank	14,75	20,6%	20,6%	-34,5%	20.344		18,4 x	9,4 x	-6.794	1.157	-83%	2.376	105%	0,0%	19/05/17	-2,3%	-2,1%	2,4%	1,4 x	0,5 x	0,3 x	0,3 x	Vender
Deutsche Post	28,67	2,9%	3,9%	10,4%	34.764	20,8 x	13,5 x	13,0 x	1.540	2.561	66%	2.658	4%	3,4%	02/05/17	19,6%	22,3%	20,8%	0,1 x	2,6 x	4,2 x	2,6 x	Neutral

bankinter.

Decididamente personal.

14-Estudio el mercado por el precio

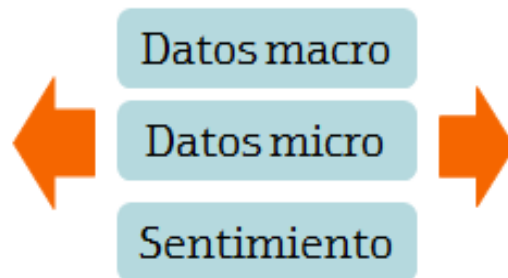

Análisis Técnico



14-Estudio el mercado por el precio

Análisis Técnico

¡¡¡Toda la información está en el precio!!!



El mercado lo
descuenta TODO

El precio se mueve
por tendencias

La historia se
repite

15-¿Cómo puedo ganar y perder en mercado?



- Acciones
- Compra a crédito
- Futuros
- Opciones
- ETF´s
- warrants



- Venta a crédito
- Futuros
- Opciones
- ETF´s
- warrants

¡¡Ojo!! con el apalancamiento



16-¿Qué debo hacer para invertir con éxito en bolsa?



Vivimos en un mundo globalizado. Si el riesgo es global nuestra cartera también tiene que serlo.

Activos

Sectores

Divisas

Volatilidades

Geografía

17-¿Qué me cuesta todo y qué me dan?

Costes

Compra / Venta

Custodia

¿Cuenta asociada?

Operaciones Financieras

Valor añadido

Herramientas Gráficas

Análisis Fundamental y Técnico

Tiempo Real

Órdenes y Plataforma

Formación

18-Resumiendo...

1. La Bolsa es un punto de encuentro entre **demandantes de capital** (empresas que buscan **financiación**) **e inversores** que buscan **oportunidades** donde colocar su capital (ahorradores).
2. La principal causa por la cual las empresas salen a cotizar a bolsa es para **obtener financiación**
3. Las principales ventajas de invertir en bolsa son la **Diversificación, rentabilidad, transparencia y liquidez**
4. En la bolsa, se invierte o se especula, **pero nunca se juega.**
5. Para invertir en bolsa debo tener un **método y una disciplina.**
6. Si el riesgo es global nuestra cartera también tiene que serlo.
7. **Antes de elegir un bróker debo analizar la ecuación coste / beneficio.**

bankinter.

Decididamente personal.



¿Dudas?

bankinter.
Decididamente personal.



Rafael Serrano Tomás
Director Negocio de Valores



Muchas
Gracias

El mejor Broker de un gran Banco

bankinter.

Proceso de inversión



Sí aun no es cliente...

Pruébenos y le convenceremos...

Promoción de Bienvenida

Descubra el **Broker Bankinter**⁽¹⁾
paso a paso.

Abra una cuenta de valores en Bankinter y,
como regalo de bienvenida, **disfrute de 3 meses
sin comisiones** además del **curso de formación
"Paseo por el Broker"**.

Visa/Visas



bankinter.

Sí ya lo es ...

Traspase sus valores



Traspaso de valores

Cuando su cartera de valores se mueve, su dinero también lo hará.

Traspase su cartera de valores a Bankinter y opere durante 3 meses sin comisiones⁽¹⁾ y consiga hasta 600 € en efectivo⁽²⁾. Además, reciba el curso "ETFs, Órdenes Stop y Gestión del riesgo".

Y en todo caso...

Formación Bankinter

Si la formación es la mejor inversión en Renta Variable, **pase a la acción.**

Descubra la amplia gama de cursos presenciales gratuitos.

Formación

- Glosario de bolsa
- Glosario de A. Técnico
- Curso de A. Técnico
- Cursos presenciales
- Cursos personalizados
- Finanzas claras


Le invitamos a nuestros cursos de **Renta Variable**

bankinter.

El mejor Broker de un gran Banco

bankinter.

Vamos a ver la teoría en la realidad

IBEX ↓ 8591.10 -126.90 
At 11:26 d 0 8754.70 H 8756.30 L 8586.60 Prev 8718.00

90 Actions - 95 Settings - Intraday Market Map

Equity Index ▾ IBEX ▾ Market Cap (USD) All ▾ Group by ● Region ● Sector

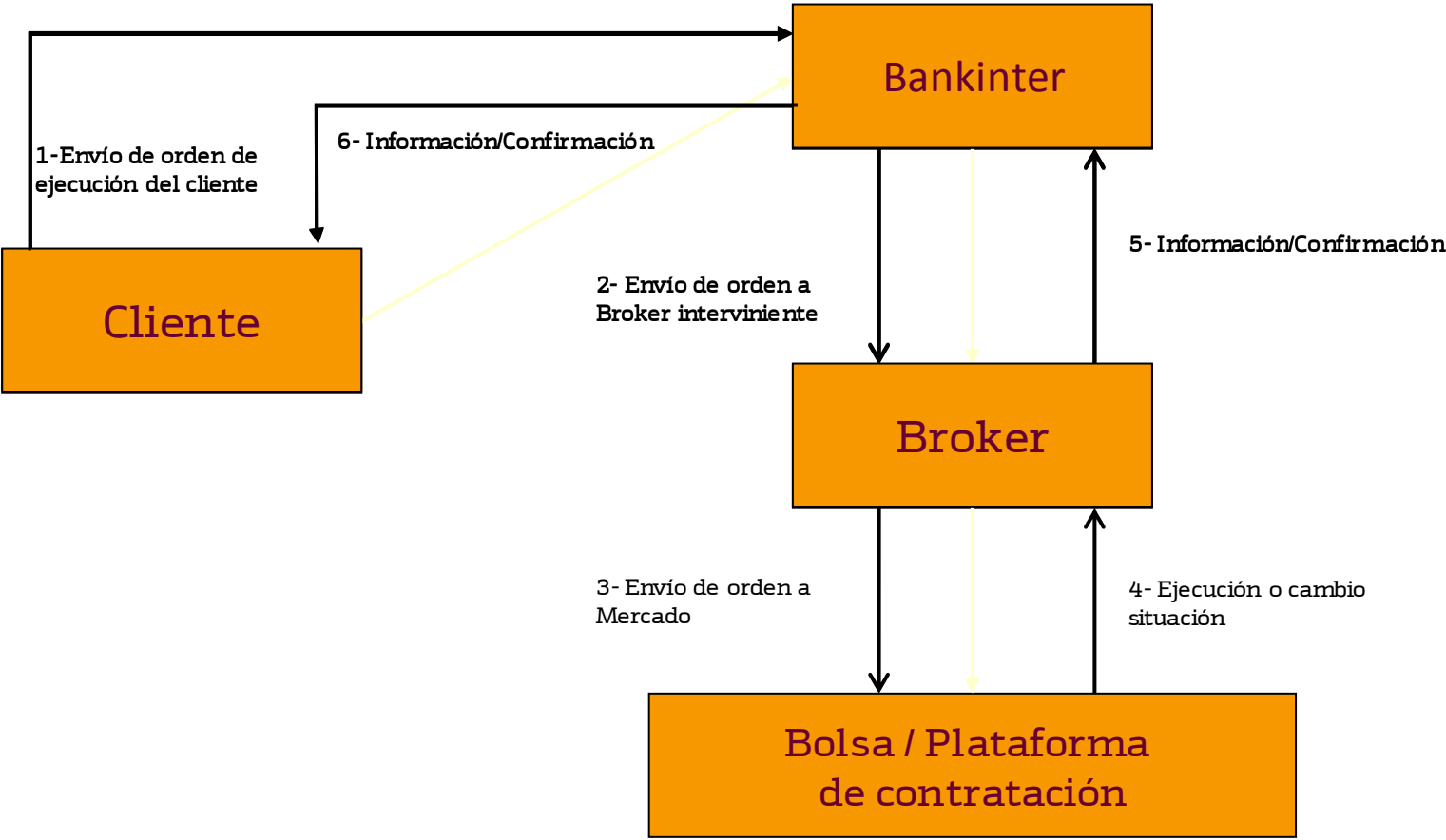
IBEX > GICS 35 Securities

61) Pie Chart & Table 62) Table 63) Pie Chart

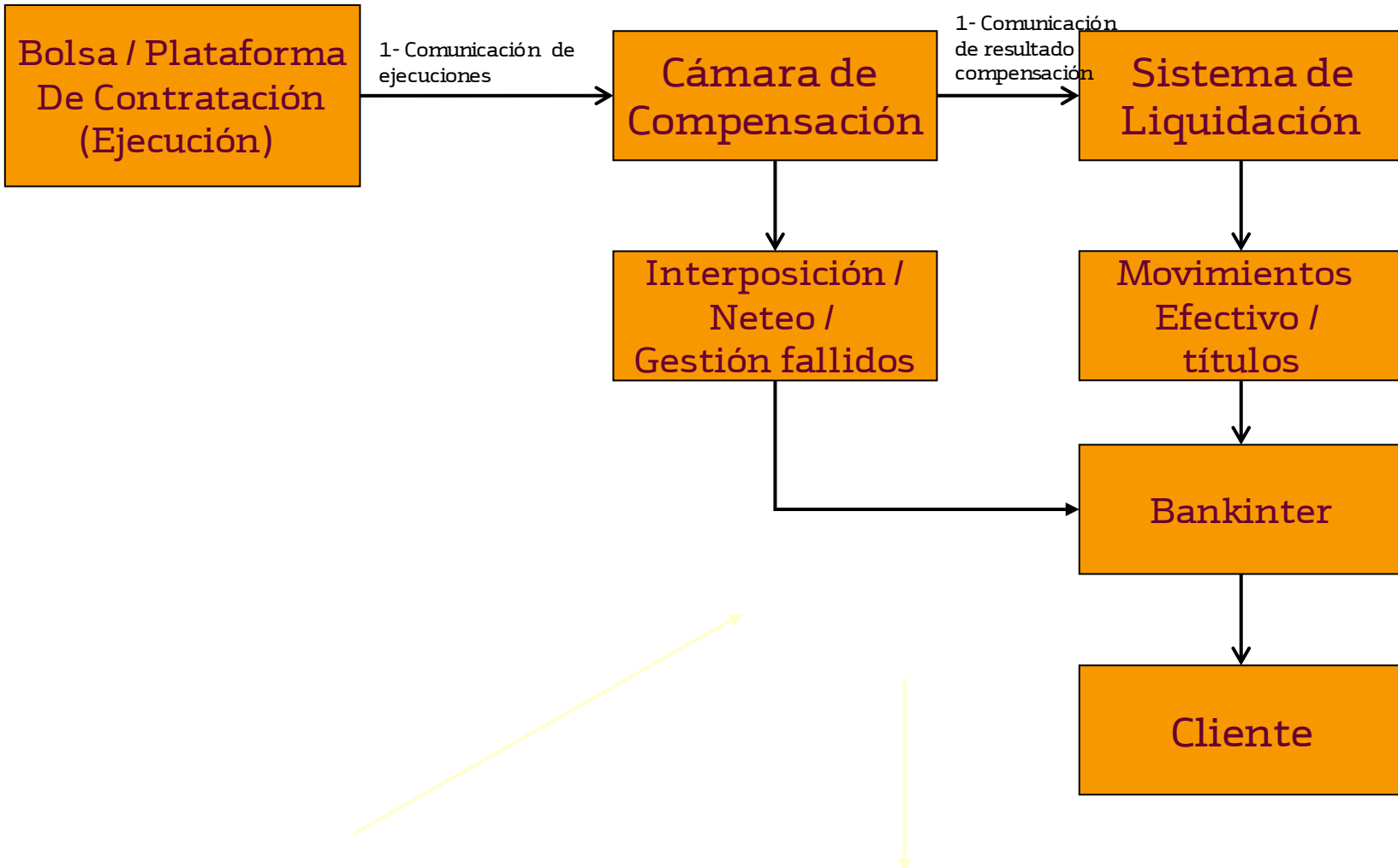
IBEX Percent Price Change by GICS Sector

Name	%Chg	Min	Max	Indx Pt↑	Count	% Up	% Down	Weight
1) All Securities	-1.43%	-2.66%	+0.55%	-124.93	35	11.4%	88.6%	100.00%
2) > Financials	-2.06%	-2.68%	-0.95%	-59.05	8	0.0%	100.0%	32.95%
3) > Utilities	-1.85%	-2.50%	-0.74%	-25.52	6	0.0%	100.0%	15.83%
4) > Consumer Discretionary	-1.06%	-1.58%	+0.36%	-13.20	3	33.3%	66.7%	14.25%
5) > Telecommunication Services	-1.48%	-1.49%	-1.32%	-12.14	2	0.0%	100.0%	9.41%
6) > Industrials	-0.71%	-1.44%	-0.09%	-8.34	6	0.0%	100.0%	13.44%
7) > Energy	-1.39%	-1.56%	+0.77%	-5.38	2	50.0%	50.0%	4.46%
8) > Materials	-0.80%	-0.94%	-0.59%	-1.05	2	0.0%	100.0%	1.50%
9) > Consumer Staples	-0.91%	-1.18%	-0.72%	-0.86	2	0.0%	100.0%	1.09%
10) > Information Technology	+0.19%	+0.12%	+0.19%	+0.71	2	100.0%	0.0%	4.34%
11) > Health Care	-0.05%	-0.05%	-0.05%	-0.08	1	0.0%	100.0%	1.75%
12) > Real Estate	-0.01%	-0.01%	-0.01%	-0.01	1	0.0%	100.0%	0.97%

EJECUCION



LIQUIDACION



Mitos

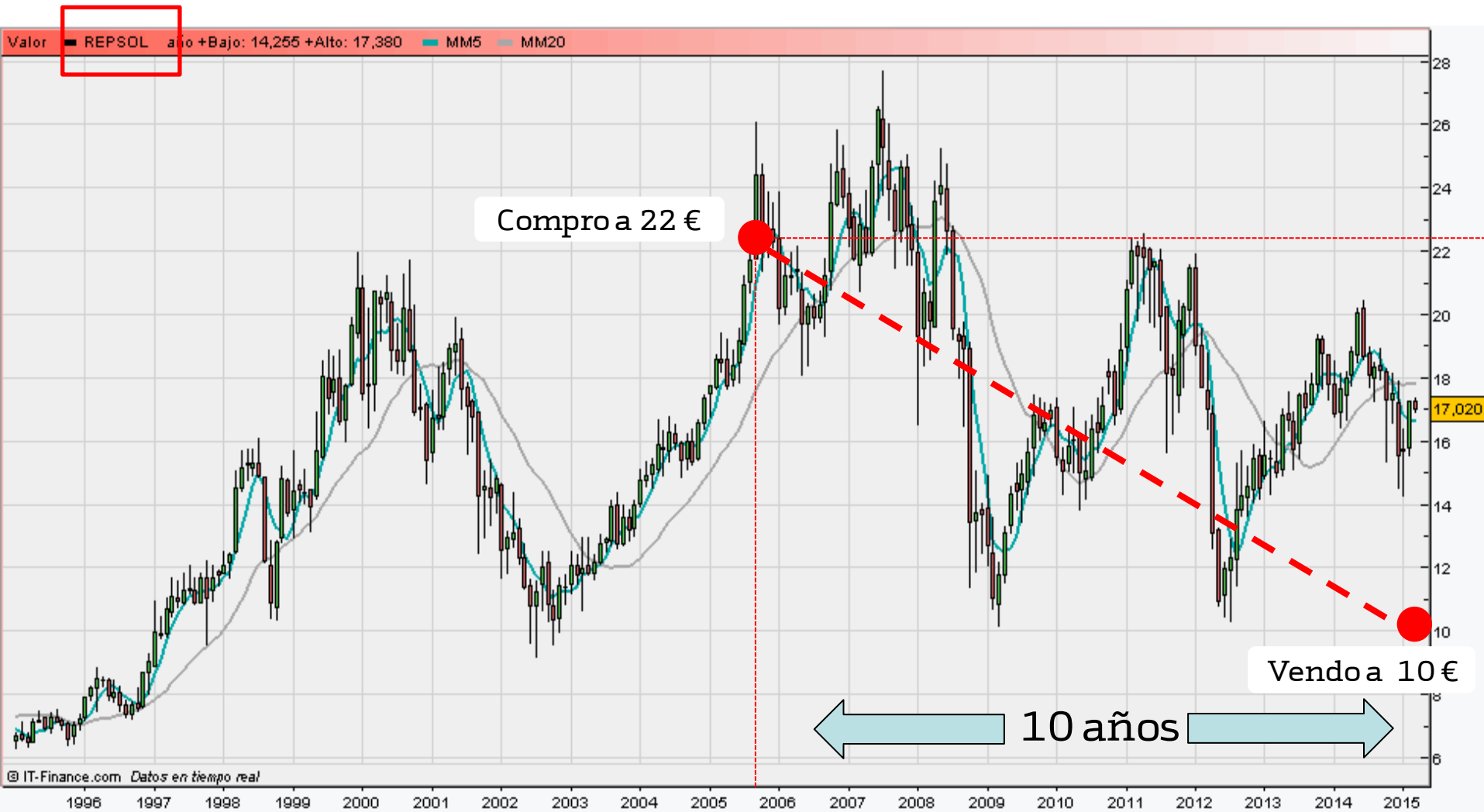


Mitos: Largo plazo sinónimo de rentabilidad positiva?



Rentabilidad de la inversión: +100%

Mitos: Largo plazo sinónimo de rentabilidad positiva?



Rentabilidad de la inversión: -54%

Mitos: Largo plazo sinónimo de rentabilidad positiva?



Rentabilidad por cotización: 0%
Rentabilidad por Dividendo: 39%