



INFORME ECONÓMICO

PRIMER SEMESTRE 2022



INDICE

1. BREVE DESCRIPCIÓN DEL GRUPO	4
2. RESUMEN GENERAL DEL PRIMER SEMESTRE DE 2022	5
3. ANÁLISIS COMPARATIVO DE LOS ESTADOS FINANCIEROS CONSOLIDADOS	9
4. ANÁLISIS COMPARATIVO DE LOS ESTADOS FINANCIEROS INDIVIDUALES	16
5. ANÁLISIS DEL GRADO DE CUMPLIMIENTO DEL PLAN DE NEGOCIO 2021-2022	19
ANEXOS	20

ALTIA CONSULTORES, S.A.

En virtud de lo previsto en el artículo 17 del Reglamento (UE) nº 596/2014 sobre abuso de mercado y en el artículo 227 del texto refundido de la Ley del Mercado de Valores, aprobado por el Real Decreto Legislativo 4/2015, de 23 de octubre, y disposiciones concordantes, así como en la Circular 3/2020 del segmento Growth de BME MTF Equity, ponemos en su conocimiento la siguiente información elaborada bajo la exclusiva responsabilidad del emisor y sus administradores.

El siguiente informe tiene como objetivo:

- (i) Hacer una breve descripción del Grupo
- (ii) Presentar los estados financieros del primer semestre del 2022
- (iii) Realizar una comparativa con el mismo periodo del año anterior
- (iv) Analizar el grado de cumplimiento de acuerdo al Plan de Negocio 2021-2022 publicado el 21 de julio de 2021

La información relativa a los estados financieros intermedios y su comparativa hacen referencia a datos consolidados e individuales.



Altia Consultores, S.A. (Altia) es la cabecera del Grupo Altia y su actividad se enmarca dentro del sector de las Tecnologías de la Información (TIC).

Datos FY2021

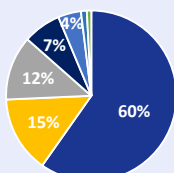
+2.400 empleados	+25 años experiencia	7 países
€126M Ingresos	€13,7M EBITDA	€12,1M CAJA NETA

7 líneas de negocio:

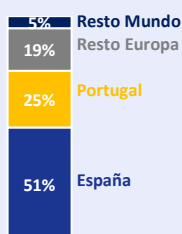
- Outsourcing y mantenimiento
- Desarrollo de aplicaciones informáticas
- Servicios Gestionados
- Suministros Hardware y Software
- Implantación soluciones de terceros
- Soluciones Propias
- Consultoría Tecnológica

Desglose de ingresos FY2021

Por línea negocio:

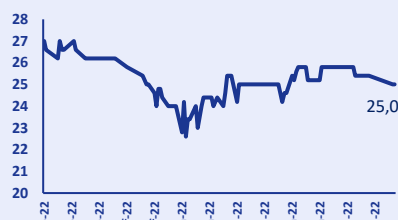


Por geografía:



BME Growth

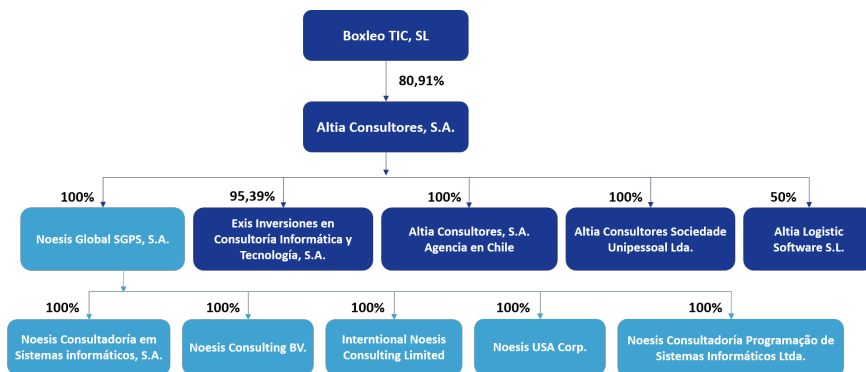
Altia cotiza en el segmento BME Growth de BME MTF Equity desde el 1 de diciembre de 2010.



- Ticket (Bloomberg): ALC SM
- Cotización 30.06.2022: €25,0
- Capitalización 30.06.2022: €171,9Mn

BREVE DESCRIPCIÓN DEL GRUPO

La matriz del grupo de empresas que forma parte el **Grupo Altia** es **Boxleo TIC S.L.**, que posee a fecha de 30 de junio de 2022 el 80,91% del capital social de Altia. Las filiales del **Grupo Altia**, a dicha fecha son:



- **Noesis Global Sociedade Gestora de Participações Sociais, S.A., y sus filiales** (en adelante Noesis y filiales), consultora tecnológica internacional que ofrece servicios y soluciones para la transformación digital, especializada en analítica de datos, calidad del software y tecnología Low Code, con filiales en Portugal, Brasil, EE.UU., Países Bajos e Irlanda, incorporada al Grupo en 2020.
- **Exis Inversiones en Consultoría Informática y Tecnología S.A** (en adelante Exis), compañía dedicada principalmente a la selección y puesta a disposición de talento tecnológico a terceros.
- **Altia Consultores S.A. Agencia en Chile** (en adelante Altia Chile), compañía con la misma actividad de Altia ubicada en Chile.
- **Altia Consultores Sociedade Unipessoal Lda.**, filial portuguesa con la misma ocupación que su matriz, actualmente sin actividad.
- **Altia Logistic Software S.L.** (en adelante Altia Logistic), compañía dedicada a la explotación comercial de un software para el control y seguimiento de los transportes en tránsito en tiempo real.

Altia enfoca su actividad comercial hacia grandes clientes, aquellos con un gasto elevado en Tecnologías de la Información o con un alto potencial de implantación de proyectos TIC. Dentro del Grupo existe una elevada conciencia corporativa sobre las inversiones que sus clientes realicen tengan el retorno esperado. En este sentido, el **Grupo Altia ha acompañado con éxito a sus clientes en sus procesos de transformación digital en los más de 28 años de historia**. Por otra parte, Altia no concibe su modelo de negocio sin tener presente el **desarrollo profesional y humano de sus empleados y colaboradores** y la creación de valor para todos sus grupos de interés (clientes, empleados, accionistas, administraciones públicas, inversores y supervisores). El Grupo tiene presencia en España a través de los centros de actividad que mantiene en Galicia, Madrid, Castilla-León, País Vasco, Valencia, Canarias, Cataluña y Baleares, y a nivel internacional en Chile, Portugal, Brasil, Irlanda, Países Bajos y EEUU.

Otra información de interés: Desde el 2020, el Grupo Altia formula sus cuentas bajo normativa NIIF, dada la creciente dimensión internacional del Grupo. En los estados financieros que se analizan en el presente informe, no se incluyen los de Altia Consultores Sociedade Unipessoal Lda. ni los de International Noesis Consulting Limited por no tener actividad directa.

La obligación de presentar cuentas consolidadas corresponde a Boxleo Tic, S.L. por lo que Altia estaría dispensada según lo establecido en el artículo 43.2 del Código de Comercio. No obstante, se ha decidido, por mayor transparencia, que el Grupo formado por Altia y sus sociedades dependientes consolide también sus cuentas y que sea éste el perímetro de cotización.

RESUMEN GENERAL DEL PRIMER SEMESTRE DE 2022

CONTEXTO ECONÓMICO

Tras dos años de pandemia, todavía en proceso de recuperación, y con la inflación disparada desde el otoño pasado, los precios de la mayoría de los productos continúan aumentando, al igual que los de los servicios. Esta situación ha comenzado a tener serias consecuencias en el consumo (según el INE se contrajo un 3,7% durante el primer trimestre del 2022), con una pérdida muy significativa del poder adquisitivo de las familias.

Otro de los factores que genera una gran incertidumbre es la invasión rusa de Ucrania, aunque probablemente España sea uno de los países menos expuestos desde el punto de vista comercial y energético. Esta guerra ha supuesto un aumento de los precios de ciertas materias primas y el desabastecimiento de algunos bienes.

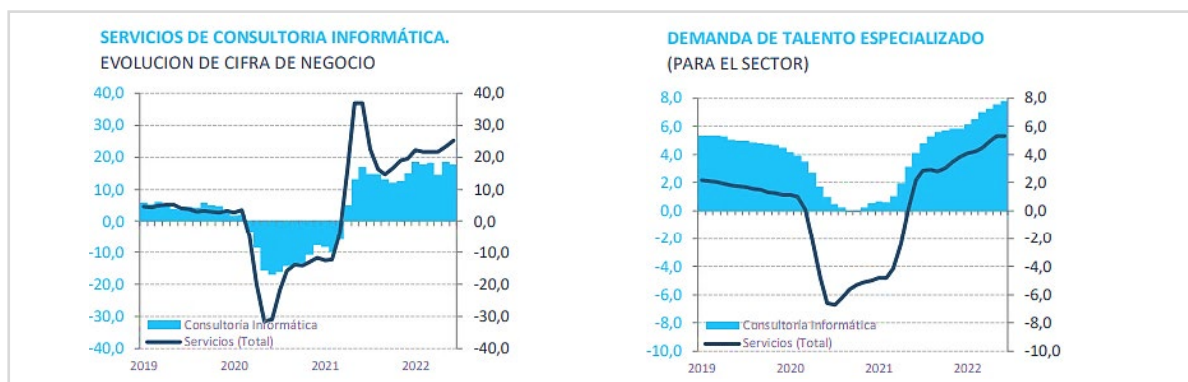
Este contexto de máxima incertidumbre que ha tenido impacto en todos los aspectos de la economía, también se ha visto reflejado en el mercado bursátil, en el caso del IBEX 35, ha cedido un -7,6% en el primer semestre del 2022.

SECTOR DE SERVICIOS TIC

A pesar de la situación económica adversa en la que nos encontramos, las empresas españolas no reducen su inversión en las tecnologías de la información (TI). Las operaciones de las empresas se están moviendo a la nube de forma masiva, y casi el 70% de las compañías españolas esperan mantener o incrementar el gasto en sus infraestructuras, por encima de la media europea. IDC (International Data Corporation), preveía además, a julio de 2022, que las inversiones en IA (Inteligencia Artificial), Analítica de Datos y Ciberseguridad, mantendrá un ritmo de crecimiento torno al 30% anual hasta 2025.

Según se desprende de la última entrega del barómetro mensual TIC Monitor, de septiembre de 2022, elaborado por el Centro de Predicción Económica CEPREDE:

- La facturación en las empresas de servicios de programación, consultoría y otras actividades relacionadas con la informática ha registrado un crecimiento interanual del +19,6% entre junio de 2021 y junio de 2022.
- Entre los meses de junio del 2021 y 2022, la demanda de talento especializado se ha incrementado un +7,8%. En lo que se lleva de año, el ritmo de contratación promedio ha superado el +7,4%, muy por encima de la media del sector servicios en España (4,9%). Este dinamismo del empleo no es nuevo y ya se pudo ver en 2021, año en que el sector de servicios relacionados con las tecnologías de la Información fue el tercero en creación de empleo a escala nacional, en términos absolutos, con 73.000 nuevos ocupados en 2021.



Fuente: N-ECONOMIA (CEPREDE), a partir de INE y Comisión Europea.

Las empresas mantienen una dinámica positiva a la espera del desenlace de los diversos retos a los que se enfrenta la economía en su conjunto. El crash energético y guerra de Ucrania, que parece redirigirnos a una nueva versión de la guerra fría, conviven con la diferencia entre oferta y demanda no sólo comercial sino también tecnológica. Todo ello conduce a una suerte de rearme digital, que favorecerá, sin duda, a este sector que se conforma, cada vez más, como estratégico.

EL GRUPO EN EL PRIMER SEMESTRE DE 2022

A pesar de que la economía se encuentre en una situación de máxima incertidumbre, la evolución del grupo en los primeros seis meses del año ha sido positiva en términos generales. Las principales magnitudes financieras (Ingresos y Beneficio neto) han crecido con respecto al mismo periodo del año anterior (+17,2% y +2,3%, respectivamente), si bien en la comparativa con los objetivos marcados en el plan de negocio 2021 – 2022, en algunas magnitudes nos encontramos ligeramente por debajo en lo que va del año.

A pesar de no incluirse en los resultados del primer semestre del 2022, debido a su importancia para la estrategia y futuro del grupo cabe destacar las operaciones ejecutadas tras el cierre del semestre: adquisición de la compañía Wairbut en el mes de julio y de Bilbomática en agosto. Esas adquisiciones junto con la de Noesis y sus filiales en el 2020, representan un punto de inflexión cuantitativa y cualitativa para la compañía.

Resumen evolución de las principales magnitudes durante el primer semestre del año:

Cifras en (€'000)				Plan de negocio 2021-22	
P&G	1S'2021	1S'2022	Var. %	FY2022E	% Cumplim.
Ingresos	60.446	70.829	17,2%	141.111	50%
Margen bruto	48.384	55.258	14,2%	105.302	52%
% Margen bruto	80,0%	78,0%		74,6%	
EBITDA	6.891	6.532	-5,2%	16.755	39%
% Margen EBITDA	11,4%	9,2%		11,9%	
Beneficio neto	3.618	3.701	2,3%	9.393	39%
% Margen Bº neto	6,0%	5,2%		6,7%	

Balance	FY2021	1S'2022	Var. %	FY2022E	% Cumplim.
Activos totales	85.085	88.338	3,8%	87.603	101%
Caja	17.579	10.896	-38%	23.567	46%
Pasivos totales	31.084	31.502	1,3%	27.837	113%
Deuda financiera	5.523	6.006	9%	5.844	103%
Patrimonio neto	54.001	56.835	5,2%	59.765	95%
DFN	-12.148	-5.020	-59%	-17.791	28%
DFN/EBITDA	-0,89X	-0,77X		-1,06X	

- Se han alcanzado unos Ingresos superiores a 70,8 millones de euros, un +17,2% con respecto al 1S2021, cumpliendo un 50% de lo previsto para el año 2022. El desempeño positivo se debe principalmente a una mayor demanda de servicios de Outsourcing y mantenimiento y en menor medida, de Desarrollo de Aplicaciones.

El Margen bruto, magnitud contable no relevante en la operativa del negocio, se redujo al 78% de los ingresos (vs 80% en 1S2022).

- El EBITDA por su parte, ha caído un -5,2% con respecto al periodo 1S2021, principalmente por el esfuerzo realizado para la retención de talento.
- En términos de Beneficio neto, la cifra ha aumentado un +2,3% con respecto al 1S2021.
- La Caja neta positiva, se ha visto reducida de forma transitoria respecto al cierre del 2021, principalmente por una serie de incidencias (ya solventadas) en el proceso de facturación y seguimiento de cobros durante la migración del ERP corporativo en España a una versión superior de SAP.

En el Punto 3 siguiente se analizarán con mayor detenimiento estas cifras y su comparación con las del mismo periodo del ejercicio 2021, así como el grado de avance a 30 de junio de 2022 con respecto al plan de negocio presentado el 21 de julio de 2021 para el periodo 2021-2022.

PRINCIPALES ACONTECIMIENTOS DEL PRIMER SEMESTRE DE 2022

- **Información Financiera del ejercicio 2021.** Con fecha 26 de abril de 2022 Altia publicó el Informe Económico del ejercicio 2021, el Informe sobre estructura y sistema de control interno, así como los estados financieros, informes de auditoría y memorias de la información financiera anual consolidados e individuales, correspondientes al ejercicio terminado en 31 de diciembre de 2021.
- **Publicación de la Memoria de Sostenibilidad 2021.** También con fecha 26 de abril de 2022, el Grupo publicó la Memoria de Sostenibilidad 2021, que había sido aprobada por el Consejo de Administración en sesión celebrada el día 31 de marzo de 2022. La Memoria recoge los aspectos Sociales, Económicos, Ambientales y Éticos que se desprenden de la actividad desarrollada por el Grupo Altia durante el ejercicio 2021, como muestra de su compromiso con la transparencia en la gestión e información a todos los grupos de interés, e incluye los principales avances y los resultados de los compromisos asumidos por el Grupo en estas áreas. La Memoria contiene asimismo las menciones exigidas en la legislación mercantil para el estado de información no financiera y forma también parte, como documento adjunto, del Informe de Gestión Consolidado de los estados financieros de 2021.
- **Distribución de dividendos.** A la vista de los resultados obtenidos en el ejercicio 2021, y de la tesorería disponible, la Junta General Ordinaria de Accionistas celebrada el 27 de mayo de 2022 acordó la distribución de un dividendo total con cargo a los beneficios netos de ese ejercicio 2021 de 0,32 € por acción. De este importe, 1.320.612€ se habían pagado como dividendo a cuenta el 2 de diciembre de 2021. El devengo del dividendo complementario se produjo a favor de los titulares de las acciones de la Sociedad al cierre del mercado el día 7 de junio de 2022 y se abonó el 8 de junio. Como en años anteriores, la intención de Altia, sin estar obligada estatutariamente a ello, ha sido mantener una política de retribución a los accionistas a través del reparto de dividendos, pero siempre de una manera conservadora, con parte de la caja generada en el ejercicio previo al reparto como única fuente de dividendo y sin poner en riesgo sus planes de crecimiento actuales y de futuro. La entidad pagadora del dividendo fue Bankinter, S.A.
- **Incorporación al capital (4,52%) de la sociedad española Docuten Tech, S.L.** Siguiendo la estrategia de innovar y crecer con soluciones que faciliten la digitalización de nuestros clientes y la evolución de sus negocios, con fecha 30 de junio de 2022 Altia asumió mediante una ampliación de capital, una participación del 4,52% de la sociedad española Docuten Tech, S.L., compañía que explota una plataforma tecnológica de procesos de firma y factura electrónica y que es una solución ya contrastada, recomendada y usada por Altia. Se trata de un proyecto empresarial que se encuentra en pleno proceso de expansión y para el que se ha identificado perspectivas de crecimiento elevadas tras los sucesivos cambios normativos que están impulsando cada vez con mayor vigor la firma y factura electrónica.

HITOS SIGNIFICATIVOS POSTERIORES AL CIERRE DEL 30 DE JUNIO DE 2022:

- **Adquisición del 100% de Wairbut, S.A.** Con fecha 18 de julio, Altia publicó, como información privilegiada, la adquisición del 100% de las acciones de la compañía Wairbut, S.L. por importe de 5,44 millones de euros, más un importe variable de hasta 0,45 millones de euros en función de los resultados que obtenga Wairbut en 2022. Wairbut cerró el año 2021 con unos ingresos de 7,4 millones de euros y un EBITDA de 0,8 millones de euros, lo que demuestra estabilidad, solvencia y proyección del proyecto.
- **Adquisición del 100% de Bilbomática, S.A.** Con fecha 31 de agosto, Altia publicó, como información privilegiada, la adquisición del 100% de las acciones de la compañía Bilbomática S.A. por un importe de 24 millones de euros. La sociedad adquirida cerró el año 2021 con unos ingresos de 36,4 millones de euros y un EBITDA de 2,65 millones de euros, lo que demuestra un negocio sólido, solvente y con importantes perspectivas de crecimiento.

EVOLUCIÓN DE LA ACCIÓN

Altia cotiza en el segmento BME Growth de BME MTF Equity (en adelante BME Growth, anteriormente denominado Mercado Alternativo Bursátil, MAB-EE) desde el 1 de diciembre de 2010.

Durante el primer semestre del ejercicio 2022, la cotización ha bajado su valor en un -5,3%, pasando de los 26,4€ a cierre del 2021, a los 25,0€ del 30 de junio. La cotización alcanzó sus mínimos del año (22,6€) en marzo, momento en el que mayoría de los mercados caían, impactados por la invasión rusa en Ucrania.

A partir de ese momento la cotización se ha ido recuperando a lo largo del semestre. La capitalización bursátil obtenida a final del primer semestre del 2022, de 172 millones de euros, consolida a Altia como una de las compañías de BME Growth con mayor tamaño.

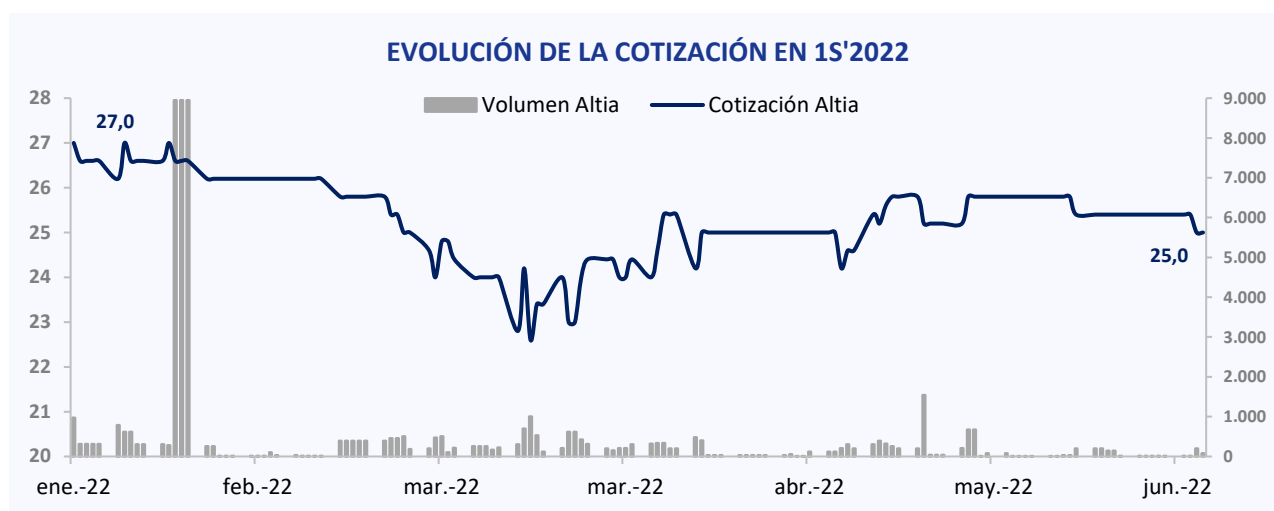
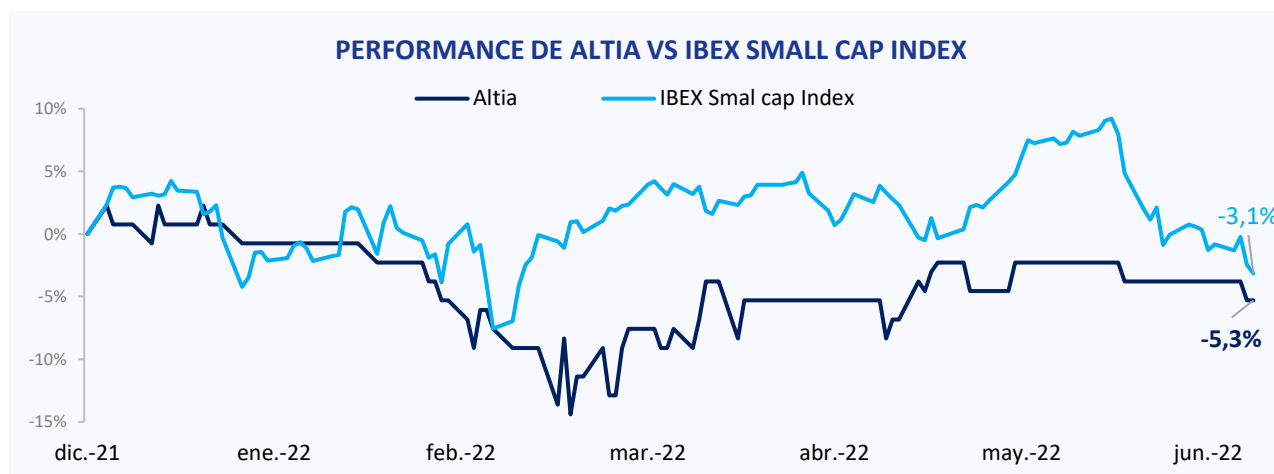


BME Growth

DATOS HISTÓRICOS DE LA ACCIÓN	2020	2021	1S2022
PRECIO CIERRE (€)	23,2	26,4	25,0
MAX. (€)	23,8	28,6	27,0
MIN. (€)	16,0	22,4	22,6
VWAP ¹ (€)	19,2	25,6	25,2
EFFECTIVO MEDIO DIARIO (€)	45.326	8.634	11.104
VOLUMEN MEDIO DIARIO (nº accs)	2.387	339	430
NÚMERO DE ACCIONES ('000)	6.878	6.878	6.878
CAPITALIZACIÓN (€M)	160	182	172

Fuente: Bloomberg

¹VWAP: Precio medio ponderado por volumen



ANÁLISIS COMPARATIVO DE LOS ESTADOS FINANCIEROS CONSOLIDADOS

Los presentes estados financieros intermedios consolidados se presentan de acuerdo a la Norma Internacional de Contabilidad (NIC) 34 sobre Información Financiera Intermedia. El ejercicio anual terminado el 31 de diciembre de 2020 fue el primero en el que el Grupo presentó cuentas anuales consolidadas conforme a las Normas Internacionales de Información Financiera adoptadas por la Unión Europea (NIIF-UE). Con anterioridad, el Grupo había presentado los estados financieros intermedios consolidados correspondientes al periodo de 6 meses finalizado el 30 de junio de 2020 preparados de acuerdo con las normas y principios contables establecidos en el Plan General de Contabilidad (PGC) aprobado por el Real Decreto 1514/2007.

Los presentes estados financieros intermedios consolidados correspondientes al periodo de 6 meses finalizado el 30 de junio de 2022 no incluyen toda la información y desgloses adicionales requeridos en unos estados financieros intermedios consolidados completos bajo normativa Plan General Contable por lo que, para su correcta interpretación, deben ser leídos junto con las cuentas anuales consolidadas del Grupo Altia correspondientes al ejercicio 2021.

La moneda funcional y de presentación del Grupo y de las sociedades del Grupo es el Euro. Las cuentas de las Sociedades del Grupo que realizan su actividad fuera de la zona euro en las que se opera en monedas distintas, se han convertido al euro para poder hacer la presente consolidación de cuentas.

La siguiente tabla recoge el conjunto de sociedades que consolidan por integración global a 30 de junio de 2022 en Altia Consultores, S.A. y el porcentaje de participación en las mismas:

Sociedades que consolidan Altia Consultores, S.A.	% Participación
Exis Inversiones en Consultoría Informática y Tecnología S.A.	95,39%
Altia Consultores S.A. Agencia en Chile	100%
Noesis Global SGPS, S.A. (Grupo Noesis)	100%
<i>Noesis Consultadoria em Sistemas Informáticos, S.A.</i>	100%
<i>Noesis Consulting B.V.</i>	100%
<i>Noesis USA Corp.</i>	100%
<i>Noesis Consultadoria Programação de Sistemas Informáticos Ltda.</i>	100%

En la Nota de Hechos posteriores se describen las adquisiciones ocurridas con posterioridad a la fecha a la que están referidos los presentes estados financieros intermedios consolidados condensados.

La obligación de presentar cuentas consolidadas corresponde a Boxleo Tic, S.L. por lo que Altia estaría dispensada según lo establecido en el artículo 43.2 del Código de Comercio. No obstante, se ha decidido, por mayor transparencia, que el grupo formado por Altia y sus sociedades dependientes consolide también sus cuentas y que sea éste el perímetro de cotización.

En el primer semestre de 2022 se ha aplicado por primera vez el método de la participación o puesta en equivalencia a la participación del 50% que el Grupo mantiene en la sociedad Altia Logistic Software, S.L. En base a los acuerdos contractuales entre los socios que rigen las decisiones en el órgano de administración de Altia Logistic Software, S.L., los Administradores de la Sociedad Dominante consideran que el Grupo tiene control conjunto sobre dicha entidad, motivo por el cual se ha aplicado el método de puesta en equivalencia, sin que el mismo haya tenido un impacto significativo sobre el patrimonio neto intermedio consolidado condensado. Los datos más relevantes de Altia Logistic Software, S.L son los siguientes:

Sociedad	Domicilio Social	Valor neto contable de la participación (euros)	% participación directa	% participación indirecto	Actividad
Altia Logistic Software, S.L.	A Coruña/España	1.503	50%	-	Consultoría informática

En los estados financieros que se analizan en el presente informe, no se incluyen los de Altia Consultores Sociedade Unipessoal Lda. ni los de International Noesis Consulting Limited por no tener un interés significativo ni por su volumen.

CUENTA DE PÉRDIDAS Y GANANCIAS - CONSOLIDADA

Cifras en ('000€)

P&G	1S'2021	1S'2022	Var. %
Ingresos	60.446	70.829	17,2%
Costes Directos	12.062	15.570	29,1%
Margen bruto	48.384	55.258	14,2%
<i>% Margen Bruto</i>	<i>80,0%</i>	<i>78,0%</i>	
Otros Ingresos	25	98	289%
Gastos de Personal	38.182	44.118	15,5%
Gastos de Explotación	3.336	4.706	41,1%
EBITDA	6.891	6.532	-5,2%
<i>% sobre Ventas</i>	<i>11,4%</i>	<i>9,2%</i>	
Amortizaciones y deterioro	1.116	1.319	18,2%
EBIT	5.775	5.212	-9,7%
<i>Margen EBIT</i>	<i>9,6%</i>	<i>7,4%</i>	
Resultado Extraordinario	-701	-203	-71,0%
Resultado Financiero	-430	-170	-60,4%
EBT	4.644	4.839	4,2%
<i>Impuesto de Sociedades</i>	<i>1.026</i>	<i>1.138</i>	<i>10,9%</i>
<i>Tasa Impositiva Efectiva</i>	<i>22,1%</i>	<i>23,5%</i>	
BENEFICIO NETO	3.618	3.701	2,3%
<i>Margen Neto</i>	<i>6,0%</i>	<i>5,2%</i>	

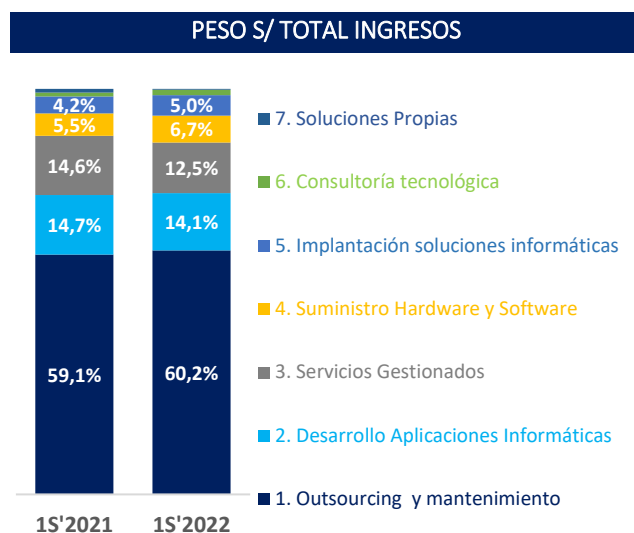
- Ingresos de 70,8 millones de euros, un +17,2% con respecto al 1S2021, con un incremento generalizado en todas las líneas de negocio, en especial en Outsourcing y Mantenimiento.
- El EBITDA cayó un -5,2% con respecto al 1S2021, principalmente por los incrementos en Gastos de Personal (+15,5%) y en Gastos de Explotación (+41%).
- Los Gastos de Personal se incrementan tanto por el crecimiento de la plantilla (+12,9%) como por la inversión realizada en medidas encaminadas a la retención de talento.
- Los Gastos de Explotación se incrementan, por un lado, por el mayor volumen de negocio del Grupo y, por otro lado, por el aumento de algunas partidas como los consumos (por el incremento imparable del precio de la energía), la mayor movilidad de los equipos tras la pandemia y los gastos incurridos en el proceso de incorporación de Wairbut y de Bilbomática.
- El Beneficio neto ha aumentado un +2,3% con respecto al 1S2021. Hay que destacar también un menor resultado financiero (-60% vs 1S2021) principalmente por las mejoras aplicadas en la composición y condiciones financieras del pool bancario de Noesis y en el resultado extraordinario (-71%).

INGRESOS

El volumen de negocio durante el primer semestre del 2022 aumentó un +17,2% respecto al obtenido durante el primer semestre del 2021. En 2022 se ha continuado con la senda de crecimiento que ha llevado Altia desde su constitución hace más de 28 años, con el foco de su estrategia a largo plazo basada en dos pilares fundamentales: orientación a clientes y orientación a resultados.

INGRESOS POR LÍNEA DE NEGOCIO:

Ingresos por Línea de Negocio ('000€)	1S'2021	1S'2022	Var. %
1. Outsourcing y mantenimiento	35.748	42.611	19,2%
2. Desarrollo Aplicaciones Informáticas	8.894	10.005	12,5%
3. Servicios Gestionados	8.801	8.847	0,5%
4. Suministro Hardware y Software	3.337	4.716	41,3%
5. Implantación soluciones informáticas	2.519	3.573	41,9%
6. Consultoría tecnológica	594	933	57,0%
7. Soluciones Propias	553	144	-74,0%
Ingresos totales	60.446	70.829	17,2%



1. **Outsourcing y Mantenimiento.** Continúa siendo la principal línea de negocio del grupo, representando un 60,2% de las ventas totales. En lo que va de año esta línea de negocio ha crecido un +19,2% respecto al 1S'2021, debido a la mayor demanda de servicios de mantenimiento, explotación y gestión operativa de aplicaciones e infraestructuras. Dentro de esta línea se incluyen servicios de externalización de las infraestructuras, incluyendo el asesoramiento, implantación, monitorización o administración, así como servicios de asistencia técnica avanzada y servicios de mantenimiento de aplicaciones.
2. **Desarrollo de Aplicaciones Informáticas.** Ha supuesto un 14,1% del total de ingresos, y ha tenido una evolución positiva respecto al mismo período de año anterior (+12,5%). El objetivo de esta línea de negocio, además de la correcta ejecución del proyecto o trabajo a desarrollar, es que éste pueda llegar a transformarse en un negocio recurrente a través del mantenimiento (evolutivo, correctivo o ambos) de la aplicación desarrollada, integrándose a partir de entonces en la línea de 'Outsourcing y Mantenimiento'. En esta línea se incluyen servicios de diseño, desarrollo e implantación de sistemas de información a medida según las necesidades del cliente.
3. **Servicios Gestionados.** Ha supuesto el 12,5% sobre el total de ingresos, incrementándose en un +0,5% con respecto al mismo período del ejercicio anterior. La creciente competencia existente en el mercado de este tipo de servicios continúa motivando una reducción en los precios de esta tipología de servicios. La estrategia continúa siendo especializarse en aquellos servicios de mayor valor añadido en los que los precios no solo se mantienen, sino que pueden, incluso, incrementarse, dependiendo de la complejidad del servicio que se preste.
4. **Suministros Hardware y Software.** Con un peso del 6,7% sobre el total de las ventas, ha crecido en doble dígito (+41,3%) con respecto al mismo período del 2021, lo cual en gran medida se explica por operaciones de suministro de licencias no recurrentes llevadas a cabo en el período de análisis. Dentro de esta línea se incluyen servicios de instalación, integración y mantenimiento postventa, que aseguran y mejoran la vida útil de las infraestructuras, permitiendo tener bajo control los costes asociados. Sin ser una línea estratégica para el Grupo, complementa su portfolio de ventas.
5. **Implantación Soluciones de Terceros.** Ha experimentado un incremento del 41,9%, pasando de representar un 4,2% sobre las ventas a un 5,0% durante el primer semestre del 2022 versus primer semestre de 2021. Dentro de esta línea se incluye la actividad relacionada con soluciones sobre Data Analytics, Inteligencia Artificial o Enterprise Solutions (ERP, Microsoft).
6. **Consultoría tecnológica.** Actividad de menor volumen para el Grupo, ha crecido un (+57%) respecto al 1S'2021.

7. Soluciones propias. Línea de negocio con peor desempeño durante el semestre (-74%), se espera que recupere en el segundo semestre dado el carácter estacional de su actividad.

OTROS DESGLOSES DE INGRESOS:

- Por actividad: El grupo sigue siendo una organización básicamente de servicios, 93,3% de las ventas. La *venta de producto* por su parte, sin ser estratégica, ayuda a fidelizar a los clientes al poner a su disposición toda la cadena de valor y experiencia del Grupo en soluciones especializadas y a medida.
- Por tipo de sectores: Crecimiento generalizado en los tres sectores, manteniéndose una estructura de pesos más o menos similar a la existente en 1S2021.
- Por ubicación geográfica: Actualmente el 50,8% de los ingresos provienen de España, un 23,5% de Portugal, un 20,0% del resto de Europa y, el restante 5,7%, de clientes del resto del mundo. Este último segmento ha visto incrementada su facturación un +42,2% en el primer semestre de 2022 respecto al primer semestre del 2021, compensando la ligera caída en peso de la actividad en Portugal.

Ingresos por Actividad ('000€)	1S'2021	1S'2022	Var. %	% 1S'21	% 1S'22
Prestación de Servicios	57.109	66.113	15,8%	94,5%	93,3%
Productos	3.337	4.716	41,3%	5,5%	6,7%
Ingresos totales	60.446	70.829	17,2%	100%	100%

Ingresos por Sectores ('000€)	1S'2021	1S'2022	Var. %	% 1S'21	% 1S'22
AA.PP.	16.532	21.057	27,4%	27,3%	29,7%
Industria y servicios	37.621	41.929	11,5%	62,2%	59,2%
Servicios Financieros	6.293	7.843	24,6%	10,4%	11,1%
Ingresos totales	60.446	70.829	17,2%	100%	100%

Ingresos por Geografía ('000€)	1S'2021	1S'2022	Var. %	% 1S'21	% 1S'22
España	29.822	35.990	20,7%	49,3%	50,8%
Portugal	15.783	16.634	5,4%	26,1%	23,5%
Resto Europa	12.003	14.170	18,0%	19,9%	20,0%
Resto Mundo	2.838	4.036	42,2%	4,7%	5,7%
Ingresos totales	60.446	70.829	17,2%	100%	100%

MARGEN BRUTO

El margen bruto en el 1S'2022 ha aumentado un 14,2% respecto al 1S'2021, alcanzando la cifra de 55,3 millones de euros, motivado por el incremento de las ventas, a pesar del incremento de los costes directos en un +29,1%. Hay que tener en cuenta que para el cálculo de esta magnitud se está aplicando un cálculo contable estándar que se deriva exclusivamente de magnitudes de la cuenta de resultados y que no refleja el verdadero margen bruto que tiene una compañía de servicios como Altia. Por tanto, el análisis de esta magnitud no permite llegar a conclusiones válidas sobre lo que ha sido la ejecución del semestre.

OTROS INGRESOS DE EXPLOTACIÓN

Esta partida aumentó un +288,8% con respecto al mismo período del 2021, si bien su peso relativo es mínimo respecto al total de la partida de ingresos. En esta partida se incluyen, principalmente, ingresos por servicios diversos y al personal así como ingresos por subvenciones de explotación. El incremento en el periodo ha venido motivado por una subvención de 60 mil euros recibida en Portugal.

GASTOS DE PERSONAL

Los Gastos de Personal, principal partida de gasto de la cuenta de resultados del Grupo (62,3%), han aumentado un +15,5% en el primer semestre del año respecto al mismo periodo de 2021. Este crecimiento se explica, por un lado, por el

incremento del número de personas necesarias para poder ejecutar el mayor volumen de servicios contratado, y por otro lado, por el esfuerzo llevado a cabo en la retención de talento en un momento de máxima competitividad por el mismo, efecto especialmente visible en España, en donde la cuenta de resultados se ha visto especialmente condicionada por este hecho. En este sentido, el Grupo ha puesto en marcha una serie de iniciativas tanto de carácter cualitativo como cuantitativo, consideradas estratégicas para favorecer la retención de talento en los próximos años. Puesto que se estima que esta competencia se mantendrá e incluso podrá aumentar en los próximos años, se considera esencial diferenciarse de los competidores en un área especialmente crítica como ésta.

La plantilla media se ha incrementado en el periodo, ha pasado de 2.103 empleados en el 1S2021 a 2.374 en el 1S2022.

GASTOS DE EXPLOTACIÓN

En cuanto a la partida de Gastos de Explotación, se sigue manteniendo la política de control estricto de los mismos. Durante el primer semestre del 2022 se ha incrementado en un +41,1% respecto al primer semestre de 2021 debido al incremento respecto al mismo periodo del ejercicio precedente de parte de los gastos relacionados con desplazamientos que ya se encuentran a niveles similares a pre-pandemia. También se han producido incrementos significativos en las partidas de consumos, explicados por el incremento imparable del precio de la energía ya que los consumos se han mantenido o incluso reducido durante el periodo. Por último, todos los gastos relacionados con las operaciones de adquisición de Wairbut y Bilbomática (due dilligence, asesoramiento, abogados) están registradas en el periodo analizado en el presente informe y han contribuido a un incremento más significativo de esta magnitud de la cuenta de resultados

EBITDA, EBIT, EBT y BENEFICIO NETO

El EBITDA ha alcanzado los 6,5 millones de euros, un -5,2% inferior al primer semestre de 2021. Las amortizaciones por su parte, se han incrementado un +18,2% con respecto al primer semestre del 2021, pasando de 1,1 a 1,3 millones de euros empujadas por el aumento de los activos tecnológicos del grupo (que dada su mayor obsolescencia tienen una amortización acelerada en comparación con otros activos) como consecuencia de la puesta en marcha del teletrabajo. Como consecuencia de lo anterior, el EBIT disminuye respecto al mismo periodo del ejercicio 2021 en un -9,7%.

El resultado extraordinario ha disminuido un -71,0% respecto al 1S'2021 alcanzando los -203 mil euros y se produce principalmente por la existencia de menos operaciones extraordinarias durante el periodo y por la aplicación de criterios de máxima prudencia relativos a la pérdida esperada sobre la partida de créditos comerciales de clientes a la que obliga la normativa NIIF. Por otro lado, el resultado financiero ha disminuido en un -60,4% con respecto al mismo período del ejercicio anterior, debido principalmente a la reducción tan significativa de deuda financiera acometida durante 2021 y primeros meses de 2022, principalmente en Noesis. También por la menor exposición a productos financieros como el factoring en dicha filial. El objetivo sigue siendo que la dependencia de financiación externa sea cada vez menor y que los resultados obtenidos por el Grupo no se vean penalizados por unos gastos financieros elevados, aspecto que poco a poco se va cumpliendo como así demuestran las cuentas del periodo aquí analizadas.

El EBT, resultado antes de impuestos, ha sido de 4,8 millones de euros y el Beneficio Neto de 3,7 millones de euros, un +2,3% superior al obtenido durante el primer semestre del 2021.

Los resultados de la actividad del Grupo durante este semestre se pueden considerar buenos teniendo en consideración la coyuntura económica actual que vivimos y la enorme competencia en la captación y retención de talento tecnológico por la escasez del mismo en relación a la demanda.

BALANCE CONSOLIDADO

A continuación, se analiza el Balance de Situación Consolidado del primer semestre del ejercicio 2022 y su comparativa con el cierre del ejercicio 2021.

Cifras '000€

Balance	31.Dic.2021	1S'2022	Var. %
TOTAL ACTIVO	85.085	88.338	3,8%
Activo No Corriente	34.639	34.718	0,2%
Inmovilizado Intangible	26.742	26.179	-2,1%
Inmovilizado Material	4.940	5.040	2,0%
Inmovilizado Financiero	728	1.331	83,0%
Activo por Impuesto Diferido	2.229	2.168	-2,8%
Activo Corriente	50.446	53.620	6,3%
Existencias	1.097	947	-13,6%
Clientes	30.194	39.472	30,7%
Otras Cuentas a Cobrar	908	804	-11,4%
IFT	92	129	40,9%
Tesorería	17.579	10.896	-38,0%
Periodificaciones	576	1.372	137,8%

TOTAL PASIVO Y CAPITAL	85.085	88.338	3,8%
Patrimonio Neto	54.000	56.835	5,2%
Pasivo No Corriente	2.698	3.226	19,6%
Provisiones a L/P	52	52	0,0%
Deuda financiera a L/P	2.352	2.880	22,4%
Pasivo por Impuesto Diferido	294	294	0,0%
Pasivo Corriente	28.387	28.277	-0,4%
Deuda Financiera C/P	3.119	3.075	-1,4%
Proveedores	8.860	8.524	-3,8%
Otras Cuentas a Pagar	10.952	13.418	22,5%
Periodificaciones	5.456	3.260	-40,2%

Indicadores	31.Dic.2021	1S'2022	Var.
Deuda Financiera Neta (DFN)	-12.148	-5.020	7.128
Deuda financiera	5.523	6.006	483
Tesorería	17.671	11.026	-6.645
Deuda Financiera/FFPP	10,23%	10,57%	
DFN/ EBITDA	-x 0,9	-x 0,8	
Fondo de maniobra	22.060	25.343	3.283
Incremento %			14,8%

- Los Activos Totales se han incrementado un +3,8% con respecto al cierre del 2021.
- Los Activos No Corrientes, han aumentado ligeramente un 0,2%. Hay que destacar el inmovilizado financiero que ha crecido un +83% con respecto al cierre del ejercicio 2021, por la participación del 4,52% adquirida en Docuten el 30 de junio de 2022, por importe de 600 mil euros.
- La Caja se ha reducido en 6,6 millones de euros de manera coyuntural principalmente por una serie de incidencias (ya superadas) en el proceso de facturación y seguimiento de cobros durante la migración en España del ERP corporativo a una versión superior de SAP (impacto puntual), motivo por el cual se ve incrementada la cuenta de clientes (+9 millones de euros) a 30 de junio de 2022.
- El Patrimonio Neto del Grupo ha seguido creciendo en línea con lo acontecido en los ejercicios precedentes, lo que permite continuar con la política de reinversión en crecimiento del negocio y la política de dividendos anunciada en el Plan de Negocio vigente.
- La Deuda Financiera se ha incrementado ligeramente (+483 mil euros) con respecto al cierre de 2021 debido a una reorganización de la estructura financiera en Noesis en los primeros meses del año, reduciendo la exposición a productos financieros más caros como el factoring en beneficio de productos financieros a más largo plazo y con mejores condiciones.
- Por otro lado, la Tesorería se ha visto reducida por el impacto puntual mencionado previamente de la implementación del ERP corporativo en España. A pesar de ello, la compañía sigue manteniendo una Deuda Financiera Neta negativa (caja neta positiva) de 5 millones de euros a cierre del primer semestre de 2022.

LAS PRINCIPALES RATIOS DE RENTABILIDAD

A efectos comparativos, en la siguiente tabla de rentabilidades se muestran ratios del 1S2022 anualizados, que se han calculado a partir de cifras anualizadas de Pérdidas y Ganancias del mismo primer semestre de este año.

Así la compañía cotizaría en términos anualizados a un PER (*Price to earnings ratio*, en inglés) de 23,2. En términos de rentabilidad sobre el equity (ROE), el ratio seguiría siendo de doble dígito (13,0%), aunque inferior al de cierre de 2021. El ROA (*Return on assets*, en inglés) por su parte, pasaría del 12,5% en el 2021 al 11,3% al cierre del primer semestre de 2022. Por último, el ROCE (*Return on capital employed*, en inglés) que mide la rentabilidad sobre el capital empleado se encuentra en torno al 13,0%.

Ratios de rentabilidad	31.dic.2021	1S'2022*	Var. %
PER	20,8	23,2*	
<i>Precio de cotización</i>	26,4	25,0	-5,3%
<i>Beneficio neto</i>	8.747	3.701	
<i># Número de acciones ('000)</i>	6.878	6.878	
ROE	16,2%	13,0%*	
<i>BAIT</i>	10.603	5.009	
ROA	12,5%	11,3%*	
<i>NOPAT = EBIT *(1-t)</i>	8.516	3.909	
<i>ACTIVO</i>	85.085	88.338	3,8%
<i>PASIVO CORRIENTE</i>	28.387	28.277	-0,4%
ROCE	15,02%	13,0%*	

* Ratios 1S'2022 anualizados, calculados en base a magnitudes 1S2022 anualizadas de forma lineal

Como conclusión, se puede afirmar que las principales magnitudes (rentabilidad, fondos propios, tesorería y deuda) obtenidas en el primer semestre del 2022, confirman la salud económica y financiera del Grupo, a pesar del entorno económico complicado que vivimos actualmente, con unos niveles de incertidumbre en máximos y de una evolución no tan positiva en algunas de esas magnitudes durante el periodo analizado. Como en años precedentes, se espera un mejor comportamiento de las mismas en el segundo semestre del año.

ANÁLISIS COMPARATIVO DE LOS ESTADOS FINANCIEROS INDIVIDUALES

INFORMACIÓN FINANCIERA INDIVIDUAL

A efectos meramente informativos, y de acuerdo con la Circular 3/2020 de BME MTF Equity, a continuación, se presenta la Cuenta de Pérdidas y Ganancias y el Balance individuales del primer semestre del ejercicio 2022 y su comparativa con los correspondientes al 2021.

Cabe destacar que, en contraposición a las cuentas anuales consolidadas formuladas bajo normativa NIIF, las cuentas anuales individuales se han preparado de acuerdo con el marco normativo de información financiera del Plan General de Contabilidad español y resto de normativa aplicable.

CUENTA DE PÉRDIDAS Y GANANCIAS - INDIVIDUAL

Cifras en ('000€)

P&G	1S'2021	1S'2022	Var. %
Ingresos	33.106	39.933	20,6%
Costes Directos	8.810	11.569	31,3%
<i>% sobre Ventas</i>	26,6%	29,0%	
Margen Bruto	24.296	28.364	16,7%
<i>Margen Bruto/ Ventas (%)</i>	73,4%	71,0%	
Otros Ingresos	155	48	-68,8%
Gastos de Personal	18.908	22.881	21,0%
Gastos de Explotación	1.748	2.237	28,0%
EBITDA	3.794	3.294	-13,2%
<i>% sobre Ventas</i>	11,5%	8,2%	
Amortizaciones y deterioro	369	445	20,5%
<i>% sobre Ventas</i>	1,1%	1,1%	
EBIT	3.425	2.849	-16,8%
<i>Margen EBIT</i>	10,3%	7,1%	
Resultado Extraordinario	-47	50	-206,1%
Resultado Financiero	-21	-20	-5,1%
EBT	3.357	2.879	-14,2%
<i>Impuesto de Sociedades</i>	839	720	
<i>Tasa Impositiva Efectiva</i>	25,0%	25,0%	
BENEFICIO NETO	2.518	2.160	-14,2%
<i>Margen Neto</i>	7,61%	5,41%	

- Ingresos superiores a 39,9 millones de euros, un +20,6% con respecto al 1S2021.
- El margen bruto, magnitud contable no relevante en la operativa del negocio, se incrementó en casi un +17%. Como ya se ha comentado, es una magnitud contable que no refleja el verdadero margen bruto de la actividad al no considerar parte de los Gastos de Personal y de Explotación.
- El EBITDA cayó un -13,2% con respecto al 1S2021, principalmente, por el incremento de los gastos de personal en un +21%, debido a las mismas causas comentadas en el presente informe para las cuentas consolidadas: aumento de la plantilla e iniciativas realizadas para la retención de talento. También por el incremento de los Gastos de Explotación también por las mismas causas ya explicadas.
- El Beneficio neto se ha reducido un -14,2% con respecto al del 1S2021.

BALANCE INDIVIDUAL

Cifras en ('000€)

Balance	31.Dic.2021	1S'2022	Var. %
TOTAL ACTIVO	61.186	63.491	3,8%
Activo no corriente	28.403	28.024	-1,3%
Inmovilizado Inmaterial	242	296	22,3%
Inmovilizado Material	4.525	4.492	-0,7%
Inmovilizado Financiero	23.497	23.097	-1,7%
Activo por Impuesto Diferido	139	139	0,0%
Activo corriente	32.784	35.466	8,2%
Existencias	1.075	893	-17,0%
Clientes	21.118	29.633	40,3%
Otras Cuentas a Cobrar	67	67	1,1%
IFT	74	62	-15,9%
Tesorería	10.346	4.770	-53,9%
Periodificaciones	104	41	-60,2%
TOTAL PASIVO	61.186	63.491	3,8%
Patrimonio neto	48.243	49.505	2,6%
Pasivo no corriente	294	294	0,0%
Pasivo por Impuesto Diferido	294	294	0,0%
Pasivo corriente	12.650	13.692	8,2%
Deuda Financiera C/P	350	49	-86,0%
Proveedores	9.439	10.348	9,6%
Otras Cuentas a Pagar	936	1.656	76,9%
Periodificaciones	1.925	1.639	-14,9%

- Los Activos Totales se han incrementado un +3,8% con respecto al cierre del 2021.
- Los Activos No Corrientes han disminuido en un -1,3%. El Inmovilizado Inmaterial, si bien ha crecido un +22% con respecto al cierre del ejercicio en 2021, no supone una variación material en términos absolutos. El Inmovilizado Financiero ha disminuido en 400 mil euros debido a la devolución de parte de este Activo (1Mn€) de una filial a Altia, que se compensa parcialmente con la incorporación al accionariado de Docuten (600 miles de euros).
- La Tesorería se ha reducido en 5,6 millones de euros, principalmente por las incidencias en la implantación del ERP corporativo ya comentadas, motivo por el cual se ve incrementada también la cuenta de clientes (+8,5 millones) durante el 1S2022.
- El Patrimonio Neto del Grupo ha seguido creciendo en línea con lo acontecido en los ejercicios precedentes en un +2,6%, lo que permite continuar, con la política de reinversión y crecimiento del negocio y la política de dividendos planteada en el Plan de Negocio en vigor.
- Dentro del Pasivo Corriente hay que destacar el aumento de Proveedores mientras que el Pasivo No Corriente no ha variado.
- Deuda Financiera ha disminuido ligeramente (-302 mil euros) con respecto al cierre de 2021.

INFORMACIÓN CUALITATIVA

INFORMACIÓN NO FINANCIERA Y DIVERSIDAD A NIVEL CONSOLIDADO.

En los presentes estados intermedios no se ha preparado un estado de información no financiera semestral que contenga información necesaria para comprender la evolución, los resultados y la situación del Grupo, y el impacto de su actividad respecto, al menos, a cuestiones medioambientales y sociales, al respeto de los derechos humanos y a la lucha contra la corrupción y el soborno, así como relativas al personal. Ese estado de información no financiera se elaborará junto con las cuentas del ejercicio 2022 y se incluirán en el Informe de Gestión consolidado de Altia y sus sociedades dependientes a final de año.

CONTROL INTERNO, GOBIERNO CORPORATIVO Y TRANSPARENCIA.

El Grupo, a través de su modelo de procesos, identifica, evalúa, verifica y controla los riesgos derivados de su actividad y propone todas aquellas medidas correctivas y de mejora necesarias para mitigar esos riesgos a través de planes de mejora concretos. Por un lado, su Sociedad matriz, Altia, sigue avanzando en la consolidación de un sistema de control interno de la información financiera (SCIIF) que evalúa y detecta posibles actuaciones incorrectas en la elaboración de sus estados financieros, y por otro, ha puesto en funcionamiento iniciativas relacionadas con el Gobierno Corporativo con el objetivo de posicionarse como una entidad más transparente, socialmente responsable y capaz de anticiparse de manera ágil al entorno normativo. Algunos de estos avances ya realizados en ejercicios anteriores en materia de Gobierno Corporativo y que se mantienen en una dinámica de mejora continua son la creciente presencia de la Comisión de Auditoría en el control interno, las labores de la Unidad de Cumplimiento Normativo en la mejora y seguimiento del modelo de Cumplimiento Normativo, la actividad de la Función de Auditoría Interna, la labor de la Unidad de Gestión de Riesgos Globales, la actualización continua del Reglamento Interno de Conducta en materia de mercado de valores y de los procedimientos internos para el cumplimiento de las obligaciones del Reglamento de Abuso de Mercado, y la existencia y difusión del Canal Ético.

Al respecto de los recientes cambios normativos que obligan a las Compañías a mejorar su transparencia, a identificar y mitigar sus principales riesgos y a aumentar el grado de respuesta a sus grupos de interés, Altia publica desde hace años su Memoria de Sostenibilidad, que equivale también al Informe no Financiero, donde se incluyen todas las actividades que realiza el Grupo, y recoge los principales aspectos Sociales, Económicos, Ambientales y Éticos relacionados con su desempeño.

ACTIVIDADES EN MATERIA DE INVESTIGACIÓN Y DESARROLLO E INNOVACIÓN TECNOLÓGICA

Durante el primer semestre de 2022 el Grupo ha seguido centrando su actividad en esta área en la realización de actividades de Innovación Tecnológica. Las actividades se han centrado en mejorar y evolucionar las funcionalidades de los productos propios, principalmente Mercurio, Flexia, NTX y Altia Control Tower en Altia Logistic, para adaptarlos a las necesidades que el mercado de este tipo de productos demanda, y, por otro lado, para dotarlos de aspectos novedosos y diferenciales en relación a los productos con los que compiten.

HECHOS POSTERIORES AL CIERRE

Desde el 30 de junio de 2022 hasta la fecha de formulación de las cuentas anuales del Grupo, se han adquirido el 100% de las acciones de la sociedad Wairbut, S.A. durante el mes de julio por 5,4 millones de euros más un importe variable de hasta 0,45 millones de euros en función de los resultados que obtenga esa sociedad en 2022 y, en el mes de agosto, el 100% las acciones de Bilbomática, S.A. por un importe de 24 millones de euros. El impacto de las adquisiciones se verá reflejado en el informe de cierre del ejercicio.

ANÁLISIS DEL GRADO DE CUMPLIMIENTO DEL PLAN DE NEGOCIO 2021-2022

En el siguiente apartado se analiza el grado de cumplimiento del primer semestre de 2022 con respecto al Plan de Negocio 2021-2022, publicado el 21 de julio de 2021.

CUENTA DE PÉRDIDAS Y GANANCIAS

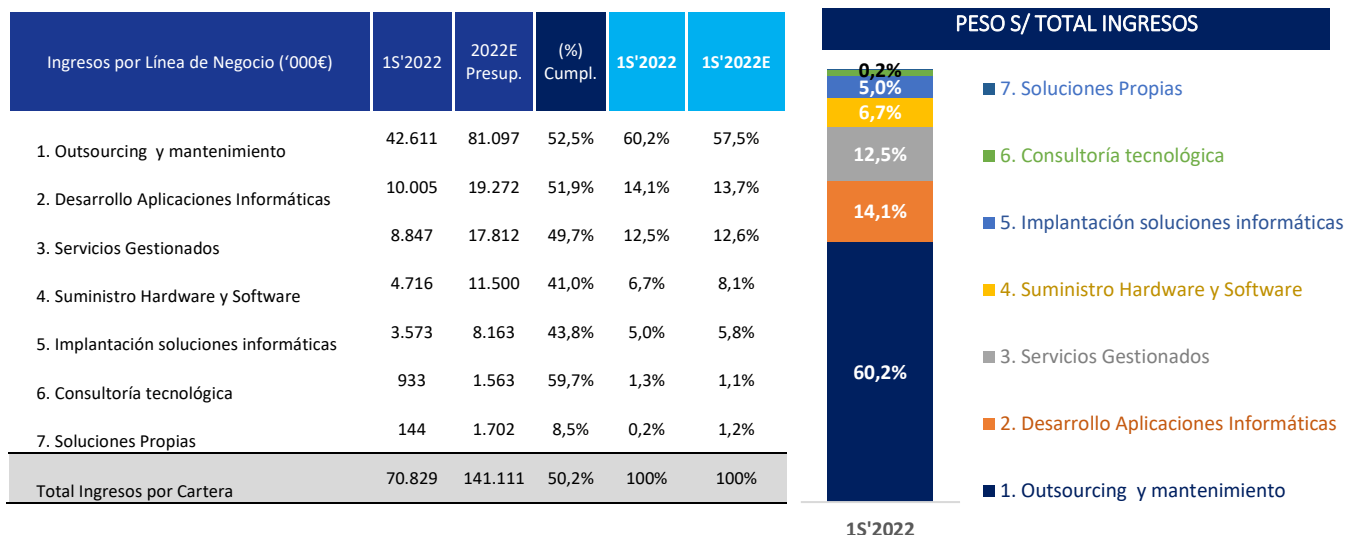
En el siguiente cuadro se presenta el grado de cumplimiento de la cuenta de Pérdidas y Ganancias de 1S2022 comparadas con las previstas en el Plan de Negocio vigente para este ejercicio:

<i>Cifras en ('000€)</i>		<i>Plan de negocio 2021-22</i>	
P&G	1S'2022	FY2022E	% Cumplim.
Ingresos	70.829	141.111	50,2%
Costes Directos	15.570	35.809	43,5%
Margen bruto	55.258	105.302	52,5%
<i>Margen Bruto/ Ventas (%)</i>	<i>78,0%</i>	<i>74,6%</i>	
Otros Ingresos	98	120	81,3%
Gastos de Personal	44.118	81.033	54,4%
Gastos de Explotación	4.706	7.634	61,6%
EBITDA	6.532	16.755	39,0%
<i>% sobre Ventas</i>	<i>9,2%</i>	<i>11,9%</i>	
Amortizaciones y deterioro	1.319	3.850	34,3%
EBIT	5.212	12.905	40,4%
<i>Margen EBIT</i>	<i>7,4%</i>	<i>9,1%</i>	
Resultado Extraordinario	-203	-16	1277,1%
Resultado Financiero	-170	-519	
EBT	4.839	12.370	39,1%
Impuesto de Sociedades	1.138	2.977	
<i>Tasa Impositiva Efectiva</i>	<i>23,5%</i>	<i>24,1%</i>	
BENEFICIO NETO	3.701	9.393	39,4%
<i>Margen Neto</i>	<i>5,2%</i>	<i>6,7%</i>	

En relación con los objetivos proyectados para 2022 en el Plan de Negocio 2021-2022, los ingresos obtenidos por la suma de todas las líneas de negocio suponen un 50,2% de las ventas totales previstas para el año, y la mayoría de ellas se sitúan en torno al 40-50% de lo presupuestado.

Hay que destacar que 'Outsourcing y mantenimiento', 'Desarrollo Aplicaciones Informáticas' y 'Consultoría Tecnológica' son las líneas que han superado a 30 de junio el 50% del presupuesto anual. En contraposición, 'Servicios Gestionados', con un 49,7% ha rozado el importe presupuestado para el 2022 en el Plan de Negocio 2021-2022, 'Implantación soluciones informáticas' ha alcanzado el 43,8% y la línea de 'Suministro Hardware y Software' el 41,0%.

La mayoría de las líneas han estado relativamente en línea con los importes presupuestados en el Plan de Negocio 2021-2022, a excepción de la más pequeña, 'Soluciones propias', que ha cumplido el 8,5%. El fenómeno de una cierta estacionalidad de los ingresos, que históricamente se ha producido en el Grupo y que se ha traducido en una mejor ejecución en el segundo semestre del año, podría permitir que, a final del ejercicio, se llegue al objetivo planificado, eso sin tener en cuenta la contribución a resultados de Wairbut y Bilbomática, incorporadas al Grupo en julio y agosto respectivamente.



OTROS DESGLOSES DE INGRESOS:

- Por ubicación geográfica:** Los ingresos que provienen de España, Portugal y Resto del Mundo han cumplido el presupuesto por encima del 50%, apoyados en el crecimiento del negocio nacional y en mercados como EEUU, Brasil y Chile. El Resto de Europa se queda en un 39,1%, evidenciando que durante el primer semestre no se ha conseguido el crecimiento planificado en Agencias europeas y otros, área estratégica que se verá reforzada con la incorporación de Bilbomática, muy presente en este negocio al Grupo.
- Por tipo de sectores:** Los ingresos de Industria han cumplido el 50% sobre lo esperado, así como la línea de AA.PP. La línea de servicios financieros, que representa un menor nivel de ingresos, ha sobrepasado ligeramente el 45%.

Ingresos por Geografía	1S'2022	2022E Presup.	(%) Cumpl.	1S'2022	1S'2022E
España	35.990	66.737	53,9%	50,8%	47,3%
Portugal	16.634	33.212	50,1%	23,5%	23,5%
Resto Europa	14.170	36.276	39,1%	20,0%	25,7%
Resto Mundo	4.036	4.885	82,6%	5,7%	3,5%
Total Ingresos	70.829	141.111	50,2%	100%	100%

Ingresos por Sectores ('000€)	1S'2022	2022E Presup.	(%) Cumpl.	1S'2022	1S'2022E
Industria y servicios	41.929	84.018	49,9%	59,2%	59,5%
AA.PP.	21.057	39.822	52,9%	29,7%	28,2%
Servicios Financieros	7.843	17.271	45,4%	11,1%	12,2%
Total Ingresos	70.829	141.111	50,2%	100%	100%

Como conclusión sobre los ingresos, la expectativa es que a final del ejercicio se cumpla el objetivo marcado en el Plan de Negocio para 2022

Como la partida de gasto más relevante, los Gastos de Personal presentan un grado de ejecución a final de 1S2022 del 54,4% sobre una cifra proyectada de 81 millones de euros para todo el ejercicio, en línea con lo explicado en cuanto a la enorme competencia por el talento que el mercado de perfiles tecnológicos continúa experimentando en estos primeros meses del año, especialmente en España y Portugal, y con menor incidencia en el resto de localizaciones del Grupo.

La evolución de la partida de Costes Directos se situó en un 43,5% sobre lo planificado para el año, debido por un lado, al desempeño por debajo de presupuesto de la línea de Suministros (41,0%) y, por otro lado, por el cambio en el mix 'empleados/freelances' que el mercado en general y Altia, en particular, está experimentando.

Los Gastos de Explotación (61,6%) superan la mitad de lo planificado para la totalidad del año, con incrementos del precio de la energía, partida relevante para el desarrollo de una parte de la actividad vinculada a la línea de Servicios Gestionados. Por otro lado, hay que considerar que en el primer semestre de 2022 se han asumido todos los gastos necesarios para la materialización de las operaciones corporativas ejecutadas en julio y agosto de 2022, que no tendrán continuidad en el segundo semestre del año.

El grado de ejecución del Ebitda sobre el proyectado es de un 39,0%, consecuencia clara del aumento principalmente en los gastos de personal y gastos de explotación, situación que esperamos en parte se compense con una mejor rentabilidad en el segundo semestre del año tal y como ha ido ocurriendo históricamente en el Grupo.

El Beneficio Neto obtenido supone un 39,4% del proyectado para el año 2022 en el Plan de Negocio, y se explica igualmente por las desviaciones en gastos de personal y gastos de explotación ya comentadas.

Si el Grupo es capaz en el segundo semestre del año de seguir mejorando su ejecución en la partida de Ingresos (transmitiendo de una manera ágil esa presión en gastos a sus tarifas de venta), y la reducción de los principales gastos, alguno de los cuales como ya se ha explicado no son recurrentes, las posibilidades de acercarse a los objetivos marcados en el Plan de Negocio 2022 son altas. También hay que tener en cuenta que las aportaciones que harán las compañías adquiridas recientemente (posteriores al 30 de junio de 2022), contribuirán a conseguir y superar los objetivos establecidos.

BALANCE

A continuación figura el grado de cumplimiento del balance semestral consolidado en comparación con el previsto para el ejercicio 2022 en el Plan de Negocio vigente:

<i>Cifras en ('000€)</i>			<u>Plan de negocio 2021-22</u>	
Balance ('000€)	31.Dic.2021	1S'2022	FY2022E	% Cumplim.
TOTAL ACTIVO	85.085	88.338	87.603	101%
Activo No Corriente	34.639	34.718	32.681	106%
Inmovilizado Intangible	26.742	26.179	25.821	101%
Inmovilizado Material	4.940	5.040	5.882	86%
Inmovilizado Financiero	728	1.331	773	172%
Activo por Impuesto Diferido	2.229	2.168	206	1054%
Activo Corriente	50.446	53.620	54.921	98%
Existencias	1.097	947	851	111%
Clientes	30.194	39.472	28.365	139%
Otras Cuentas a Cobrar	908	804	1.220	66%
IFT	92	129	68	190%
Tesorería	17.579	10.896	23.567	46%
Periodificaciones	577	1.371	850	161%
TOTAL PASIVO	85.085	88.338	87.603	101%
Patrimonio Neto	54.001	56.835	59.765	95%
Pasivo No Corriente	2.698	3.225	1.906	169%
Provisiones a L/P	52	52	0	-
Deuda financiera a L/P	2.352	2.880	1.620	178%
Pasivo por Impuesto Diferido	294	294	286	103%
Pasivo Corriente	28.387	28.277	25.932	109%
Deuda Financiera C/P	3.119	3.075	4.224	73%
Proveedores	8.860	8.524	8.507	100%
Otras Cuentas a Pagar	10.952	13.418	10.699	125%
Periodificaciones	5.456	3.260	2.502	130%

Analizando las principales partidas de Balance, el Activo No Corriente supera lo estimado en un 106%, debido en mayor medida, al activo por impuesto diferido afluído en el ejercicio 2021 que continúa vigente, y a un importe superior de Inmovilizado Financiero por la incorporación de la participación de Docuten al Grupo no considerada en el Plan de Negocio, compensado en parte por un menor importe de Inmovilizado Material por la menor inversión realizada en activos fijos no tecnológicos (oficinas, instalaciones) tras la puesta en marcha del teletrabajo

En cuanto al Activo Corriente se encuentra en el 98% de lo esperado al cierre del ejercicio 2022, destacando las desviaciones temporales en los saldos de clientes y tesorería fruto del ya comentado impacto de las incidencias ocurridas en la migración del ERP.

La solvencia financiera, reflejada en el Patrimonio Neto consolidado, se sitúa en el 95% del importe previsto en el Plan de Negocio para el cierre del ejercicio 2022, muy cerca de lo previsto para cierre de ejercicio.

El Pasivo No Corriente se sitúa en un 169% de la cifra proyectada para 2022, principalmente por el mayor importe de 'Deuda financiera a Largo Plazo' si bien se ha reducido en un importe similar la 'Deuda financiera a Corto Plazo', resultando en importe total de deuda financiera ajustada a presupuesto.

Por otro lado, el Pasivo Corriente ha alcanzado un 109% de la cifra proyectada en el Plan de Negocio en el 1S2022, principalmente por un mayor saldo de 'Otras cuentas a pagar' por los mayores compromisos con administraciones públicas derivados de la mayor actividad del Grupo y por la ejecución de proyectos de mayor volumen y complejidad que hacen que el proceso de facturación no se lleve de manera tan correlacionada con los gastos incurridos y por tanto no puedan facturarse mes a mes sino al final del periodo. En sentido contrario, se reducen las periodificaciones, facturaciones anticipadas de proyectos, algo lógico al encontrarnos a mitad de ejercicio.

En términos generales, una vez finalizada la ejecución del primer semestre, el Grupo sigue en línea de cumplir los objetivos planificados de Balance en el Plan de Negocio para 2022, si bien es cierto que la incorporación de Wairbut y Bilbomática al Grupo va a cambiar radicalmente la estructura y magnitudes de este estado financiero a final de año.

PREVISIONES DE FUTURO

A nivel del sector donde el Grupo desarrolla su actividad, hay un dinamismo superior al de otros ya que la tecnología se antoja fundamental para acelerar los procesos de recuperación en los diferentes sectores de la economía. Como ya se ha expuesto en el presente informe, la creciente demanda de perfiles tecnológicos para cualquier negocio, actividad o sector, está complicando el acceso al talento en una actividad en la que este aspecto es crítico. En este sentido, el Grupo está apostando fuertemente por captar y retener ese talento, que es fundamental para conseguir la diferenciación con competidores, a través de un mix de políticas e iniciativas retributivas y cualitativas, como la máxima flexibilidad, el teletrabajo, la conciliación o la desconexión digital y así lograr tener un éxito superior en el reto decisivo de captar y retener personas con alta cualificación técnica.

En relación a la actividad del Grupo, en el segundo semestre se focalizará, por un lado, en conseguir los objetivos cualitativos y cuantitativos marcados en el Plan de Negocio para el ejercicio, por otro lado, en adaptarse a la situación económica actual tanto a nivel general como de sector descrita en este informe y, por último, en dinamizar el proceso de integración de las compañías adquiridas, que ponen al Grupo en una posición aún más competitiva de la actual en más tecnologías, en más sectores, en más clientes y en más mercados. En una situación de máxima competencia por el talento, desde un punto de vista cuantitativo la clave será ser muy ágil en la transmisión de la presión actual en gastos, principalmente de personal, en las tarifas de venta y contratos con clientes. Y todo esto, manteniendo las características diferenciales del Grupo en relación a los competidores ya comentadas en informes precedentes (orientación al cliente, estabilidad accionarial, alta cualificación de los recursos humanos y del equipo directivo, cuentas saneadas, costes de estructura inferiores a los de nuestros competidores, política financiera orientada a la optimización del fondo de maniobra, fomento de la cultura colaborativa y las sinergias entre diferentes áreas de la organización y en especial las que se obtienen por la integración de Noesis, políticas encaminadas a la captación y retención de talento, a la internacionalización y a la implantación de mayores sistemas de control y, finalmente, asunción progresiva de normas y recomendaciones exigidas a empresas cotizadas en mercados secundarios oficiales, incluso por encima de las estrictamente obligatorias para las cotizadas en BME Growth).

Anexos

INFORME DE REVISIÓN LIMITADA SOBRE ESTADOS FINANCIEROS INTERMEDIOS CONSOLIDADOS CONDENSADOS

A los Accionistas de Altia Consultores, S.A.
Por encargo del Consejo de Administración:

Introducción

Hemos realizado una revisión limitada de los estados financieros intermedios consolidados condensados adjuntos (*en adelante, los "estados financieros intermedios consolidados condensados"*) de Altia Consultores, S.A. (*en adelante, la "Sociedad Dominante"*) y Sociedades Dependientes (*en adelante, el "Grupo"*), que comprenden el balance al 30 de junio de 2022, la cuenta de pérdidas y ganancias, el estado del resultado integral, el estado de cambios en el patrimonio neto, el estado de flujos de efectivo y las notas explicativas, todos ellos consolidados y condensados, correspondientes al periodo de seis meses terminado en dicha fecha. Los Administradores de la Sociedad Dominante son responsables de la elaboración de dichos estados financieros intermedios consolidados condensados de acuerdo con los requerimientos establecidos en la Norma Internacional de Contabilidad (NIC) 34, Información Financiera Intermedia, adoptada por la Unión Europea, para la preparación de información financiera intermedia resumida. Nuestra responsabilidad es expresar una conclusión sobre estos estados financieros intermedios consolidados condensados basada en nuestra revisión limitada.

Alcance de la revisión

Hemos realizado nuestra revisión limitada de acuerdo con la Norma Internacional de Trabajos de Revisión 2410, "Revisión de Información Financiera Intermedia realizada por el Auditor Independiente de la Entidad". Una revisión limitada de estados financieros intermedios consiste en la realización de preguntas, principalmente al personal responsable de los asuntos financieros y contables, y en la aplicación de procedimientos analíticos y otros procedimientos de revisión. Una revisión limitada tiene un alcance sustancialmente menor que el de una auditoría realizada de acuerdo con la normativa reguladora de la auditoría de cuentas vigente en España y, por consiguiente, no nos permite asegurar que hayan llegado a nuestro conocimiento todos los asuntos importantes que pudieran haberse identificado en una auditoría. Por tanto, no expresamos una opinión de auditoría de cuentas sobre los estados financieros intermedios consolidados condensados adjuntos.

Conclusión

Como resultado de nuestra revisión limitada, que en ningún momento puede ser entendida como una auditoría de cuentas, no ha llegado a nuestro conocimiento ningún asunto que nos haga concluir que los estados financieros intermedios consolidados condensados adjuntos del periodo de seis meses terminado el 30 de junio de 2022 no han sido preparados, en todos sus aspectos significativos, de acuerdo con los requerimientos establecidos por la Norma Internacional de Contabilidad (NIC) 34, Información Financiera Intermedia, adoptada por la Unión Europea, para la preparación de estados financieros intermedios consolidados condensados.


Párrafo de énfasis

Llamamos la atención sobre la Nota 1 de las notas explicativas adjuntas, en la que se menciona que los citados estados financieros intermedios consolidados condensados adjuntos no incluyen toda la información que requerirían unos estados financieros consolidados completos preparados de acuerdo con las Normas Internacionales de Información Financiera, adoptadas por la Unión Europea, por lo que los estados financieros intermedios consolidados condensados adjuntos deberán ser leídos junto con las cuentas anuales consolidadas del Grupo correspondientes al ejercicio terminado el 31 de diciembre de 2021. Esta cuestión no modifica nuestra conclusión.

Párrafo sobre otras cuestiones

Este informe ha sido preparado a petición de los Administradores de Altia Consultores, S.A. en relación con la publicación del informe financiero semestral requerido por la Circular 3/2020, de 30 de julio de 2020, del BME Growth sobre "Información a suministrar por empresas incorporadas a negociación en el segmento BME Growth de BME MTF Equity".

DELOITTE, S.L.



Miguel Barroso Rodilla

3 de octubre de 2022



ALTIA CONSULTORES, S.A. Y SOCIEDADES DEPENDIENTES

Informe de Revisión limitada

Estados financieros intermedios
consolidados condensados
correspondientes al período de seis
meses terminado el 30 de junio de 2022
y Notas Explicativas a los mismos

ALTIA CONSULTORES, S.A. Y SOCIEDADES DEPENDIENTES

BALANCES INTERMEDIOS CONSOLIDADOS CONDENSADOS AL 30 DE JUNIO DE 2022 Y AL 31 DE DICIEMBRE DE 2021 (NOTAS 1 Y 2)

(Euros)

ACTIVO		30/06/2022	31/12/2021	PATRIMONIO NETO Y PASIVO		30/06/2022	31/12/2021
ACTIVO NO CORRIENTE:		34.717.596	34.638.666	PATRIMONIO NETO:		56.835.197	54.000.658
Inmovilizado intangible		26.178.770	26.741.681				
Fondo de comercio de consolidación	Nota 3	22.459.686	22.459.686	Patrimonio neto atribuido a la Sociedad Dominante:	Nota 7		
Derechos de uso por arrendamientos	Nota 4	2.891.039	3.397.706	Capital escriturado		137.564	137.564
Otro inmovilizado intangible		828.045	201.151	Prima de emisión		2.533.100	2.533.100
Inmovilizado en curso y anticipos		-	683.138	Acciones propias		(285.601)	(277.650)
Inmovilizado material		5.039.641	4.940.074	Ganancias acumuladas		54.206.704	51.492.702
Terrenos y construcciones		1.952.048	1.971.594	Ajustes por cambios de valor		1.790	(109.627)
Instalaciones técnicas y otro inmovilizado material		3.087.593	2.968.480	Diferencias de conversión		1.790	(109.627)
Inversiones en empresas del Grupo y asociadas a largo plazo		303.189	302.262	Participaciones no controladoras		241.640	224.569
Instrumentos de patrimonio	Nota 5	-	1.503				
Créditos a empresas	Nota 12	303.189	300.759	PASIVO NO CORRIENTE:		3.225.004	2.697.590
Inversiones financieras a largo plazo	Nota 6	1.028.272	425.511	Provisiones a largo plazo	Nota 8	51.558	51.558
Instrumentos de patrimonio		597.283	301	Deudas a largo plazo		2.879.576	2.352.162
Otros activos financieros		430.989	425.210	Deudas con entidades de crédito	Nota 6	845.528	301.551
Activos por impuesto diferido	Nota 9	2.167.724	2.229.138	Otras deudas		98.102	-
				Pasivo por arrendamientos		1.935.946	2.050.611
				Pasivos por impuesto diferido	Nota 9	293.870	293.870
ACTIVO CORRIENTE:		53.619.984	50.446.143			28.277.379	28.386.561
Existencias-		947.250	1.096.743	PASIVO CORRIENTE:			
Comerciales		892.736	1.075.099	Provisiones a corto plazo	Nota 8	1.562	41
Anticipos a proveedores		54.514	21.644	Deudas a corto plazo		1.296.534	2.183.005
Deudores comerciales y otras cuentas a cobrar	Nota 6	40.276.115	31.102.050	Deudas con entidades de crédito	Nota 6	275.093	583.192
Clientes por ventas y prestaciones de servicios		39.458.558	30.182.060	Pasivo por arrendamientos		961.175	1.323.418
Clientes, empresas del grupo y asociadas	Nota 12	13.205	11.656	Otros pasivos financieros		60.266	276.395
Deudores varios		97.379	65.056	Deudas con empresas del Grupo y asociadas a corto plazo	Nota 12	1.776.642	935.923
Personal		48.574	16.421	Acreeedores comerciales y otras cuentas a pagar		21.942.316	19.811.518
Otros créditos con las Administraciones Públicas		658.399	826.857	Proveedores		3.652.749	3.469.348
Inversiones en empresas asociadas a corto plazo		67.289	66.545	Proveedores, empresas del grupo y asociadas	Nota 12	63.778	50.819
Créditos a empresas del grupo y asociadas a corto plazo	Nota 12	67.289	66.545	Acreeedores varios		4.807.502	5.339.713
Inversiones financieras a corto plazo	Nota 6	61.866	25.125	Personal (remuneraciones pendientes de pago)		7.250.638	4.188.185
Otros activos financieros		61.866	25.125	Pasivos por impuesto corriente		397.285	471.177
Periodificaciones a corto plazo		1.371.029	576.501	Otras deudas con las Administraciones Públicas		5.770.364	6.198.960
Efectivo y otros activos líquidos equivalentes		10.896.435	17.579.179	Anticipos de clientes		-	93.316
Tesorería	Nota 6	10.896.435	17.579.179	Periodificaciones a corto plazo		3.260.325	5.456.074
TOTAL ACTIVO		88.337.580	85.084.809	TOTAL PATRIMONIO NETO Y PASIVO		88.337.580	85.084.809

Las Notas Explicativas 1 a 14 adjuntas forman integrante del balance consolidado condensado al 30 de junio de 2022.

ALTIA CONSULTORES, S.A. Y SOCIEDADES DEPENDIENTES

CUENTAS DE PÉRDIDAS Y GANANCIAS INTERMEDIAS CONSOLIDADAS CORRESPONDIENTES
A LOS PERIODOS DE SEIS MESES TERMINADOS EL 30 DE JUNIO DE 2022 Y DE 2021 (NOTAS 1 Y 2)

(Euros)

		30/06/2022	30/06/2021
OPERACIONES CONTINUADAS:			
Importe neto de la cifra de negocios	Nota 10	70.828.650	60.446.030
Ventas		4.715.957	3.336.983
Prestación de servicios		66.112.693	57.109.047
Aprovisionamientos		(15.570.457)	(12.062.255)
Consumo de mercaderías		(4.028.594)	(3.088.537)
Trabajos realizados por otras empresas		(11.541.863)	(8.973.718)
Otros ingresos de explotación		97.538	25.090
Ingresos accesorios y otros de gestión corriente		36.957	25.090
Subvenciones de explotación incorporadas al resultado del ejercicio		60.581	-
Gastos de personal		(44.118.406)	(38.182.434)
Sueldos, salarios y asimilados		(31.903.954)	(27.434.679)
Cargas sociales		(12.214.452)	(10.747.755)
Otros gastos de explotación		(4.969.588)	(3.900.909)
Servicios exteriores		(4.601.881)	(3.074.350)
Tributos		(77.466)	(64.935)
Pérdidas, deterioro y variación de provisiones por operaciones comerciales		(264.021)	(565.289)
Otros gastos de gestión corriente		(26.220)	(196.335)
Amortización del inmovilizado		(1.319.328)	(1.115.838)
Deterioro y resultados por enajenaciones de inmovilizado		(895)	(84.586)
Otros resultados		61.916	(50.956)
RESULTADO DE EXPLOTACION		5.009.430	5.074.142
Ingresos financieros-		3.793	6.115
De empresas del grupo	Nota 12	2.628	3.679
De valores negociables y otros instrumentos financieros		1.165	2.436
Gastos financieros-		(213.504)	(394.857)
Por deudas con terceros		(141.625)	(293.723)
Actualización pasivo arrendamientos		(71.879)	(101.134)
Diferencias de cambio		25.438	(41.051)
Deterioro y resultado por enajenaciones de instrumentos financieros		13.926	-
RESULTADO FINANCIERO		(170.347)	(429.793)
RESULTADO ANTES DE IMPUESTOS		4.839.083	4.644.349
Impuesto sobre beneficios	Nota 9	(1.137.936)	(1.025.996)
RESULTADO DEL EJERCICIO PROCEDENTE DE OPERACIONES CONTINUADAS		3.701.147	3.618.354
RESULTADO CONSOLIDADO DEL EJERCICIO	Nota 7	3.701.147	3.618.354
Resultado atribuido a la sociedad dominante	Nota 7	3.684.431	3.612.790
Resultado atribuido a participaciones no controladoras	Nota 7	16.716	5.564

Las Notas Explicativas 1 a 14 adjuntas forman integrante de la cuenta de pérdidas y ganancias intermedia consolidada condensada correspondiente al periodo de 6 meses terminado el 30 de junio de 2022.

ALTIA CONSULTORES, S.A. Y SOCIEDADES DEPENDIENTES

ESTADOS DE RESULTADOS INTEGRALES INTERMEDIOS CONSOLIDADOS CONDENSADOS CORRESPONDIENTES A LOS PERIODOS DE SEIS MESES TERMINADOS EL 30 DE JUNIO DE 2022 Y 2021 (NOTAS 1 Y 2)

(Euros)

	Notas	30.06.22	30.06.21
RESULTADO CONSOLIDADO DEL EJERCICIO (I)		3.701.147	3.618.354
Partidas que no pueden reclasificarse posteriormente al resultado del ejercicio		-	-
Partidas que pueden reclasificarse posteriormente al resultado del ejercicio		111.417	45.806
Diferencias de conversión		111.417	45.806
OTRO RESULTADO INTEGRAL CONSOLIDADO (II)		111.417	45.806
TOTAL RESULTADO INTEGRAL CONSOLIDADO (I+II)		3.812.564	3.664.160
Total resultado integral atribuido a la sociedad dominante		3.795.848	3.658.596
Total resultado integral atribuido a participaciones no dominantes		16.716	5.564

Las Notas Explicativas 1 a 14 adjuntas forman parte integrante del estado de resultados integral intermedio consolidado condensado correspondiente al periodo de seis meses terminado el 30 de junio de 2022.

ALTIA CONSULTORES, S.A. Y SOCIEDADES DEPENDIENTES

ESTADOS DE CAMBIOS EN EL PATRIMONIO NETO INTERMEDIOS CONSOLIDADOS CONDENSADOS CORRESPONDIENTES A LOS PERIODOS DE SEIS MESES TERMINADOS EL 30 DE JUNIO DE 2022 Y DE 2021 (NOTAS 1 Y 2)

(Euros)

	Capital	Prima de Emisión	(Acciones y Participaciones en Patrimonio Propias)	Ganancias Acumuladas	Ajustes por Cambios de Valor		Participaciones no Controladoras	Total
					Por Diferencias de Conversión	Por Cambios de Valor		
SALDO A 1 DE ENERO DE 2021	137.564	2.533.100	(198.569)	45.124.484	(99.390)	-	212.374	43.283.688
Resultado integral consolidado del ejercicio	-	-	-	3.612.790	45.806	-	5.564	3.664.160
Operaciones con socios o propietarios	-	-	(54.490)	(1.072.931)	-	-	-	(1.127.421)
Distribución de dividendos	-	-	-	(1.072.931)	-	-	-	(1.072.931)
Operaciones con acciones o participaciones propias (netas)	-	-	(54.490)	-	-	-	-	(54.490)
Otras variaciones del patrimonio neto	-	-	-	(9.656)	-	-	(3.307)	(12.963)
SALDO A 30 DE JUNIO DE 2021	137.564	2.533.100	(253.059)	47.654.687	(53.584)	-	214.631	45.807.463
SALDO A 1 DE ENERO DE 2022	137.564	2.533.100	(277.650)	51.492.702	(109.627)	-	224.569	54.000.658
Resultado integral consolidado del ejercicio	-	-	-	3.684.431	111.417	-	16.716	3.812.564
Operaciones con socios o propietarios	-	-	(7.951)	(878.583)	-	-	-	(886.534)
Distribución de dividendos	-	-	-	(878.583)	-	-	-	(878.583)
Operaciones con acciones o participaciones propias (netas) (Nota 11)	-	-	(7.951)	-	-	-	-	(7.951)
Variaciones en el perímetro de consolidación (Nota 1)	-	-	-	(76.194)	-	-	-	(76.194)
Otras variaciones del patrimonio neto	-	-	-	(15.652)	-	-	355	(15.297)
SALDO A 30 DE JUNIO DE 2022	137.564	2.533.100	(285.601)	54.206.704	1.790	-	241.640	56.835.197

Las Notas Explicativas 1 a 14 adjuntas forman parte integrante del estado total de cambios en el patrimonio neto intermedio consolidado condensado correspondiente al periodo de seis meses terminado el 30 de junio de 2022.

ALTIA CONSULTORES, S.A. Y SOCIEDADES DEPENDIENTES
**ESTADOS DE FLUJOS DE EFECTIVO INTERMEDIOS CONSOLIDADOS CONDENSADOS CORRESPONDIENTES A
LOS PERIODOS DE SEIS MESES TERMINADOS EL 30 DE JUNIO DE 2022 Y 2021 (NOTAS 1 Y 2)**

(Euros)

	Notas	Periodo de 6 meses finalizado el 30 de junio de 2022	Periodo de 6 meses finalizado el 30 de junio de 2021
FLUJOS DE EFECTIVO DE LAS ACTIVIDADES DE EXPLOTACIÓN (I):		(6.195.635)	2.452.326
Resultado del ejercicio antes de impuestos:		4.839.083	4.644.349
Ajustes al resultado-		(558.563)	54.689
- Amortización del inmovilizado		1.319.328	1.115.838
- Correcciones valorativas por deterioro		264.021	565.289
- Variación de provisiones		1.521	70.197
- Resultados por bajas y enajenaciones del inmovilizado		895	84.586
- Ingresos financieros		(3.793)	(6.115)
- Gastos financieros		213.504	394.857
- Otros ingresos y gastos		(2.314.675)	(2.211.014)
- Diferencias de cambio		(25.438)	41.051
- Deterioro y resultado por enajenaciones de instrumentos financieros		(13.926)	-
Cambios en el capital corriente		(9.069.920)	(1.159.256)
- Existencias		182.363	(343.900)
- Deudores y otras cuentas a cobrar		(6.859.390)	(671.477)
- Otros activos corrientes		(1.412.471)	41.054
- Acreedores y otras cuentas a pagar		(862.395)	922.320
- Otros pasivos corrientes		(118.027)	(1.107.253)
Otros flujos de efectivo de las actividades de explotación		(1.406.235)	(1.087.456)
- Pagos de intereses		(141.625)	(293.723)
- Cobros de intereses		3.793	6.115
- Cobros (Pagos) por impuesto sobre beneficios		(1.268.403)	(799.848)
FLUJOS DE EFECTIVO DE LAS ACTIVIDADES DE INVERSIÓN (II):		829.899	1.013.322
Pagos por inversiones		(688.734)	(444.793)
- Inmovilizado		(688.734)	(374.146)
- Otros activos financieros		-	(70.647)
Cobros por desinversiones		1.518.633	1.458.115
- Sociedades del grupo, neto de efectivo en sociedades consolidadas		842.390	879.070
- Inmovilizado		-	573.123
- Otros activos financieros		676.243	5.922
FLUJOS DE EFECTIVO DE LAS ACTIVIDADES DE FINANCIACIÓN (III):		(1.317.008)	(5.939.632)
Cobros y pagos por instrumentos de patrimonio		(7.951)	(54.490)
- Adquisición de instrumentos de patrimonio propio	Nota 7	(124.063)	(130.418)
- Enajenación de instrumentos de patrimonio propio	Nota 7	116.112	75.928
Cobros y pagos por instrumentos de pasivo financiero		(430.474)	(4.812.211)
a) Emisión (+)			
<i>Deudas con entidades de crédito</i>		1.690.676	-
Deudas con entidades de crédito		1.690.676	-
b) Amortización (-)			
Deudas con entidades de crédito		(1.447.234)	(3.603.958)
- <i>Deudas con entidades de crédito</i>		(1.447.234)	(3.603.958)
Pagos por arrendamientos		(673.916)	(1.208.253)
Pagos por dividendos y remuneraciones de otros instrumentos de patrimonio		(878.583)	(1.072.931)
a) Dividendos		(878.583)	(1.072.931)
AUMENTO/(DISMINUCIÓN) NETA DEL EFECTIVO O EQUIVALENTES (I+II+III):		(6.682.744)	(2.473.984)
Efectivo o equivalentes al comienzo del ejercicio		17.579.179	15.264.534
Efectivo o equivalentes al final del ejercicio		10.896.435	12.790.550

Las Notas Explicativas 1 a 14 adjuntas forman parte integrante del estado de flujos de efectivo intermedio consolidado condensado correspondiente al periodo de seis meses terminado el 30 de junio de 2022.

ALTIA CONSULTORES, S.A. Y SOCIEDADES DEPENDIENTES

Notas explicativas a los
Estados financieros intermedios consolidados condensados
correspondientes al período de seis meses terminado
el 30 de junio de 2022

1. Breve reseña histórica, actividad del Grupo y otra información

Sociedad dominante y su Grupo

Altia Consultores, S.A. (*en adelante, “Altia” o “la Sociedad Dominante”*) es la matriz del Grupo Altia (*en adelante, “el Grupo” o “Grupo Altia”*).

Altia se constituyó inicialmente como Sociedad Limitada el 17 de marzo de 1994, habiéndose transformado en Sociedad Anónima en el ejercicio 2010. Se encuentra registrada en el Registro Mercantil de La Coruña, en el Tomo 1451, folio 109, hoja C-10893, y su domicilio social se encuentra situado en calle Vulcano 3, Icaria III, 15172 Oleiros - A Coruña.

Altia es una compañía española independiente de consultoría y prestación de servicios perteneciente al sector de las Tecnologías de la Información y Comunicaciones (*en adelante, “TIC”*), que desarrolla proyectos para prácticamente la totalidad de los sectores: Administraciones Públicas, Industria, Servicios, Telecomunicaciones y Servicios Financieros. Altia tiene una orientación estratégica principalmente dirigida a grandes clientes, entendiendo como tales aquellos con un gasto elevado en Tecnologías de la Información o aquellos con un alto potencial de implantación de proyectos TIC. Presta servicios avanzados en este sector y se preocupa porque las inversiones que realicen en este tipo de servicios sus clientes obtengan el retorno esperado y se traduzcan en beneficios tangibles. En este sentido, Altia desarrolla su actividad a nivel nacional a través de las oficinas que mantiene en las Comunidades Autónomas de Galicia, Madrid, Castilla-León, País Vasco, Valencia, Cataluña, Canarias y Baleares, por medio de las sociedades en las que es socia así como mediante la participación en determinadas Uniones Temporales de Empresas (véase Nota 11), y mediante sus filiales en Chile, Portugal, Brasil, Holanda, Irlanda y Estados Unidos.

Las actividades desarrolladas por el Grupo son las siguientes:

- Servicios de asesoramiento y consultoría en materia de planificación tecnológica, calidad, organización y sistemas de información, mejora, racionalización y cambio de la gestión, seguridad y protección de la información y gestión de contingencias y mantenimiento del negocio.
- Servicios de auditoría en materia de protección de datos y seguridad de la información. Se excluye expresamente la auditoría de cuentas y cualquier tipo de auditoría que exija licencias, habilitaciones, o autorizaciones de carácter público.
- Análisis, diseño, construcción, pruebas, integración, implantación y mantenimiento de sistemas de información en su más amplio sentido.
- Servicios de puesta en funcionamiento, seguimiento, explotación, gestión y control de equipos y sistemas informáticos y de infraestructuras telemáticas.
- Captura, grabación y gestión de datos por medios electrónicos, informáticos y telemáticos.
- Actividades de formación presencial, a distancia y on-line en materia de planificación y organización tecnológica, seguridad informática, metodologías, análisis, diseño y programación y productos y soluciones propias o de terceros, incluyendo la preparación y distribución del material didáctico relacionado con dichas actividades de formación.
- Gestión externa de todos o parte de los procesos informáticos, de seguridad de la información y protección de datos; incluyendo la prestación de servicios de Delegado de Protección de Datos de todo tipo de empresas e instituciones públicas y privadas.

- Suministro, implantación, integración y mantenimiento de soluciones informáticas propias y de terceros, incluyendo la venta, cesión, licencia y arrendamiento de derechos de propiedad intelectual e industrial sobre el software de base o de aplicación.
- Suministro, mantenimiento y reparación de infraestructuras e instalaciones tecnológicas tales como equipos de captura, procesamiento, almacenamiento, transmisión, recepción y reproducción de la información.
- Actividades, relacionadas con internet, conectividad, correo electrónico, registro de dominios, comercio electrónico y custodia de información, servicios de alojamiento web (*colocation, housing, hosting dedicado, hosting virtual*), servicios gestionados de explotación, administración y mantenimiento de sistemas de información (*infraestructura hardware, sistemas operativos, bases de datos y aplicaciones informáticas*), comunicaciones de datos y soporte a usuarios en relación a estos servicios.

En línea con lo anterior, el Grupo estructura su oferta profesional y de servicios en siete líneas de negocio:

1. *Outsourcing*, entendiéndose como tal la externalización de servicios TIC de alto valor añadido.
2. *Servicios Gestionados*: línea de negocio asociada a la actividad de los Data Centers ubicados en Vigo (propiedad), en Madrid y en Barcelona. Incluye servicios de alojamiento, de administración de aplicaciones, de outsourcing y servicios avanzados de operación y mantenimiento.
3. *Soluciones Propias* mediante la implantación de las soluciones “Mercurio” (*plataforma de licitación electrónica*), “Flexia” (*plataforma de gestión de procedimientos administrativos*) y “Plataforma de gestión de carga de datos”. Por su parte, el Subgrupo Noesis (en adelante “Noesis”) ha desarrollado las siguientes Soluciones Propias, implementadas tanto para uso interno como para clientes: “NTX” (herramienta de simplificación en el proceso de automatización de pruebas- Testing) e “N.HYBRID” (*nube híbrida que permite una gestión automatizada del ciclo de vida de un servicio*).
4. *Implantación de soluciones de terceros*, donde el Grupo actúa como implantador o integrador de soluciones de terceros.
5. *Consultoría tecnológica*: estudios, informes, elaboración de planes estratégicos, consultoría tecnológica en materia de seguridad, oficinas técnicas, formación, etc.
6. *Desarrollo de aplicaciones informáticas*, a través de proyectos “llave en mano” de diseño, desarrollo e implantación de sistemas informáticos a medida.
7. *Suministro de hardware y software*. Dotación y/o entrega de equipamiento tecnológico y licencias de software de terceros, incluyendo su instalación, manutención y servicios avanzados de administración de aplicaciones.

Las acciones de Altia Consultores, S.A. cotizan desde el ejercicio 2010 en el segmento de empresas en expansión del BME Growth. La Circular 3/2020 obliga a la emisión de los estados financieros intermedios consolidados condensados del Grupo Altia y a remitir al Mercado para su difusión un informe financiero semestral relativo a los primeros seis meses de cada ejercicio, informe en el que debe incluirse una referencia a los hechos más relevantes que han afectado al subgrupo Altia acaecidos durante el semestre, así como un análisis económico y financiero de la evolución de las principales magnitudes durante el periodo.

Los presentes estados financieros intermedios consolidados condensados se presentan de acuerdo a la Norma Internacional de Contabilidad (NIC) 34 sobre Información Financiera Intermedia. EL Grupo formula sus cuentas anuales conforme a las Normas Internacionales de Información Financiera adoptadas por la Unión Europea (NIIF-UE).

Los presentes estados financieros intermedios consolidados condensados correspondientes al periodo de 6 meses finalizado el 30 de junio de 2022 no incluyen toda la información y desgloses adicionales requeridos en unos estados financieros intermedios consolidados resumidos y, para su correcta interpretación, deben ser leídos junto con las cuentas anuales consolidadas del Grupo Altia correspondientes al ejercicio 2021 que se encuentran disponibles en la web de Altia (www.altia.es). Estos estados financieros intermedios consolidados condensados han sido formulados por el Consejo de Administración en su reunión de 03 de octubre de 2022.

Debido a la actividad de las sociedades integradas en el Grupo, las operaciones realizadas por el Grupo no están sujetas a una estacionalidad o componente cíclico relevante. El reconocimiento de los ingresos procedentes de los contratos con clientes depende, fundamentalmente, del cumplimiento de las obligaciones de desempeño contenidas en los mismos. En el informe de gestión consolidado se incluyen los principales eventos que explican la evolución del negocio durante el periodo de 6 meses finalizado el 30 de junio de 2022.

Sociedades dependientes

Se consideran “*sociedades dependientes*” aquéllas sobre las que el Grupo tiene capacidad para ejercer control, capacidad que se manifiesta por el poder de la Sociedad Dominante sobre las decisiones de las sociedades dependientes y por la exposición a los resultados variables derivados de la participación en éstas.

El detalle de sociedades que conforman el Grupo Altia conjuntamente con la Sociedad Dominante y cuyos estados financieros se han integrado en los presentes estados financieros intermedios consolidados condensados correspondientes al periodo de seis meses finalizado el 30 de junio de 2022 por el método de integración global es el siguiente:

Sociedad	Domicilio Social	Euros	Porcentaje de Participación Directo	Porcentaje de Participación Indirecto	Actividad
		Valor Neto Contable de la Participación			
EXIS Inversiones de Consultoría Informática y Tecnología, S.A.	Madrid/España	2.902.493	95,39%	-	Consultoría informática
Altia Consultores, S.A. Agencia en Chile	Santiago de Chile/Chile	293.327	100,00%	-	Consultoría informática
Noesis Gopal SGPS, S.A.	Lisboa/Portugal	10.475.000	100,00%	-	Gestión de participaciones
Noesis Consultadoria em Sistemas Informáticos, S.A.	Lisboa/Portugal	-	-	100,00%	Consultoría informática
Noesis Consulting, B.V.	Rotterdam/Holanda	-	-	100,00%	Consultoría informática
Noesis US Corp.	Delaware/Estados Unidos	-	-	100,00%	Consultoría informática
Noesis Consultadoria Programação de Sistemas Informáticos Ltda.	Belo Horizonte/Brasil	-	-	100,00%	Consultoría informática

Variaciones del perímetro de Consolidación:

En el primer semestre de 2022 se ha aplicado por primera vez el método de la participación o puesta en equivalencia a la participación del 50% que el Grupo mantiene en la sociedad Altia Logistic Software, S.L. En base a los acuerdos contractuales entre los socios que rigen las decisiones en el órgano de administración de Altia Logistic Software, S.L., los Administradores de la Sociedad Dominante consideran que el Grupo tiene control conjunto sobre dicha entidad, motivo por el cual se ha aplicado el método de puesta en equivalencia, sin que el mismo haya tenido un impacto significativo sobre el patrimonio neto intermedio consolidado condensado. Los datos más relevantes de Altia Logistic Software, S.L son los siguientes:

Sociedad	Domicilio Social	Euros	Porcentaje de Participación Directo	Porcentaje de Participación Indirecto	Actividad
		Valor Neto Contable de la Participación			
Altia Logistic Software, S.L.	A Coruña/España	1.503	50,00%	-	Consultoría informática

En la Nota de Hechos posteriores se describen las adquisiciones ocurridas con posterioridad a la fecha a la que están referidos los presentes estados financieros intermedios consolidados condensados.

Ejercicio económico y moneda de presentación

Los estados financieros de las sociedades dependientes utilizados en el proceso de consolidación están referidos a la misma fecha y al mismo período que los de la Sociedad Dominante. La moneda funcional y de presentación del Grupo es el euro. Las cuentas de aquellas Sociedades que realizan su actividad fuera de la zona Euro en las que se operan en monedas distintas han sido convertidas a la moneda de presentación del Grupo para poder hacer la presente consolidación de cuentas.

Sociedades excluidas del perímetro de consolidación

International Noesis Consulting Limited, sociedad con domicilio social en Irlanda y que se integra dentro de Noesis se ha excluido del perímetro de consolidación semestral por no tener un interés significativo en relación a con los presentes estados financieros intermedios consolidados condensados, algo que también pasa con Altia Consultores Sociedade Unipersonal, L.D.A. (véase Nota 5).

2. Bases de presentación de los estados financieros intermedios consolidados condensados y de las notas explicativas a los mismos

a) Marco normativo de información financiera aplicable

Los presentes estados financieros intermedios consolidados condensados y las notas explicativas a los mismos han sido preparados por el Consejo de Administración de acuerdo con el marco normativo de información financiera aplicable, que es el establecido en:

- Las Normas Internacionales de Información Financiera adoptadas para su uso en la Unión Europea y en concreto la Norma Internacional de Contabilidad (NIC) 34 de Información Financiera Intermedia.
- El Código de Comercio, el Texto Refundido de la Ley de Sociedad de Capital y la restante legislación mercantil.
- Las normas de obligado cumplimiento aprobadas por el Instituto de Contabilidad y Auditoría de Cuentas en desarrollo al Plan General de Contabilidad y sus normas complementarias.
- El resto de la normativa española que le resulta de aplicación.

b) Imagen fiel

Estos estados financieros intermedios consolidados condensados y la información contenida en las notas explicativas (*en adelante, "los estados financieros intermedios consolidados condensados"*) han sido obtenidos de los registros contables de la Sociedad Dominante y de las Sociedades Dependientes que se incluyen en la consolidación (véase Nota 1) y se presentan de acuerdo con el marco normativo de información financiera que le es de aplicación al Grupo, de forma que muestran la imagen fiel de su patrimonio, de su situación financiera, de sus resultados y de los flujos de efectivo habidos durante el periodo de seis meses terminado el 30 de junio de 2022.

c) Periodo de información e información comparativa

Los presentes estados financieros intermedios consolidados condensados y notas explicativas a los mismos se refieren al periodo de seis meses finalizado el 30 de junio de 2022 (*en adelante, "el periodo de seis meses"*

finalizado el 30 de junio de 2022” o “el primer semestre de 2022”). Por su parte, la información relativa al ejercicio anual terminado el 31 de diciembre de 2021 (*en adelante, “el ejercicio 2021”*) así como la información referida al periodo de seis meses finalizado el 30 de junio de 2021 (*en adelante, “el periodo de seis meses finalizado el 30 de junio de 2021”* o “el primer semestre de 2021”) se incluye, única y exclusivamente, a efectos comparativos con la información al 30 de junio de 2022 y se presenta de conformidad a NIIF-UE.

d) Normas de registro y valoración, políticas y criterios contables.

Las normas de registro y valoración aplicadas en la preparación de los presentes estados financieros intermedios consolidados condensados y las políticas y criterios contables usados, son los mismos que aquellos que se usaron en la formulación de las cuentas anuales consolidadas del Grupo correspondientes al ejercicio 2021.

e) Aplicación de nuevas normas

A la fecha de elaboración de estos estados financieros intermedios consolidados condensados, las siguientes normas e interpretaciones habían sido publicadas por el *International Accounting Standards Board* (“IASB”):

Nuevas Normas, Modificaciones e Interpretaciones		Aplicación Obligatoria en Ejercicios Anuales Iniciados a Partir de
Normas aprobadas para su aplicación en la Unión Europea:		
Modificación NIIF 3	Actualización de definiciones de activo y pasivo de acuerdo al Marco Conceptual	1 de enero de 2022
Modificación NIC 16	Aclaración del tratamiento de ingresos obtenidos a los efectos de determinar el coste de un activo antes de la puesta en funcionamiento del mismo	
Modificación NIC 37	Aclaración de la definición de costes incrementales para determinar el coste de cumplimiento de un contrato	
Mejoras ciclo NIIF 2018-2020	Modificaciones menores a la NIIF 1, NIIF 9, NIIF 16 y NIC 41	
Modificación NIC 1	Clarificaciones respecto a la presentación de pasivos como corrientes o no corrientes y modificaciones que permiten a las entidades identificar adecuadamente la información sobre políticas contables materiales que debe ser desglosada en los estados financieros	1 de enero de 2023
Modificación NIC 8	Modificaciones y aclaraciones sobre qué debe entenderse como un cambio de una estimación contable	
No aprobadas todavía para su uso en la Unión Europea (fecha de aplicación según el IASB):		
Modificaciones		
Modificación a la NIC 1	Clarificaciones respecto a la presentación de pasivos como corrientes o no corrientes	1 de enero de 2023
Modificación NIC 12	Clarificaciones sobre como las entidades deben registrar el impuesto diferido que se genera en operaciones como arrendamientos y obligaciones por desmantelamiento	
Modificación NIC 17	Modificación de los requisitos de aplicación de la NIIF 17	
Nuevas Normas		
NIIF 17	Reemplaza a la NIIF 4 y recoge los principios de registro, valoración, presentación y desglose de los contratos de seguro	1 de enero de 2023

Aquellas normas que se han aplicado por primera vez el 1 de junio de 2022 no han tenido un efecto relevante en los estados financieros intermedios consolidados condensados. Por otra parte, se estima que la aplicación de las normas, modificaciones e interpretaciones indicadas anteriormente en la fecha de entrada en vigor no tendrán un impacto significativo sobre las cuentas anuales consolidadas en el ejercicio de aplicación inicial.

f) Corrección de errores

En la elaboración de los estados financieros intermedios consolidados condensados y las notas explicativas adjuntas no se ha detectado ningún error significativo que haya supuesto la reexpresión de los importes incluidos en las cuentas anuales consolidadas correspondientes al ejercicio 2021.

g) Agrupación de partidas

Determinadas partidas del balance intermedio consolidado condensado, de la cuenta de pérdidas y ganancias intermedia consolidada condensada, del estado de cambios en el patrimonio neto intermedio consolidado condensado y del estado de flujos de efectivo intermedio consolidado condensado se presentan de forma agrupada para facilitar su comprensión. No obstante, en la medida en que sea significativa, se ha incluido la información desagregada en las correspondientes Notas Explicativas.

h) Principios de consolidación

La consolidación de las sociedades dependientes, sobre las que la Sociedad Dominante tiene control (*es decir, poder sobre sus decisiones y exposición a los rendimientos variables derivados de la participación*), se ha realizado por el “*método de integración global*” y consecuentemente:

1. Todos los saldos y transacciones significativas entre las sociedades consolidadas, así como los resultados significativos por operaciones internas no realizados frente a terceros, han sido eliminados en el proceso de consolidación.
2. En el proceso de consolidación se han introducido los ajustes y reclasificaciones necesarios para homogeneizar los principios contables y criterios de valoración utilizados por las sociedades dependientes con los aplicados por la Sociedad Dominante.
3. En el momento de la adquisición de una sociedad dependiente, sus activos, pasivos y pasivos contingentes se registran a sus valores razonables en la fecha de adquisición. Las diferencias positivas entre el precio de adquisición y los valores razonables de los activos netos identificables adquiridos se reconocen como “Fondo de comercio de consolidación”, en tanto que las diferencias negativas se imputan a diferencia negativa de consolidación. No forman parte del coste de la combinación de negocios los honorarios abonados a asesores legales u otros profesionales que hayan intervenido en la combinación, ni los gastos generados internamente por estos conceptos, sino que dichos importes se imputan directamente en la cuenta de pérdidas y ganancias consolidada.
4. La asignación a las participaciones no controladoras o socios externos en los beneficios o pérdidas y en el patrimonio neto de las sociedades dependientes se determina en proporción a los derechos de voto existentes en dicho momento, sin considerar el posible ejercicio o conversión de los derechos de voto potenciales, excluyendo, adicionalmente, los instrumentos de patrimonio propio y los mantenidos, en su caso, por sus sociedades dependientes, salvo que existan acuerdos explícitos entre la Sociedad Dominante y los accionistas minoritarios, en virtud de los cuales ésta asuma la totalidad de las pérdidas que excedan el coste de la participación de los minoritarios. La participación de los socios externos se establece en la proporción de los valores razonables de los activos y pasivos reconocidos de la minoría. El valor de la participación de los accionistas minoritarios en el patrimonio y en los resultados de las sociedades dependientes se presenta dentro del patrimonio neto consolidado del Grupo, en el capítulo “Participaciones no controladoras” del balance consolidado condensado, y en el epígrafe “Resultado atribuido a las Participaciones no controladoras” de la cuenta de pérdidas y ganancias consolidada condensada, respectivamente.
5. Las adquisiciones de participaciones no controladoras en las que previamente el Grupo ya tenía el control efectivo de las mismas y, por lo tanto, únicamente se produce un aumento del porcentaje de participación del Grupo en dichas sociedades, constituyen, desde un punto de vista consolidado, operaciones con títulos de patrimonio.
6. La consolidación de los resultados generados por las sociedades dependientes adquiridas en un ejercicio se realiza tomando en consideración, únicamente, los correspondientes al ejercicio comprendido entre la fecha de adquisición y la fecha del balance. Paralelamente, la consolidación de los resultados generados por las sociedades dependientes enajenadas en un ejercicio se realiza tomando en consideración, únicamente, los relativos al ejercicio comprendido entre el inicio del ejercicio y la fecha de enajenación.

7. La variación experimentada, desde el momento de la adquisición, en los netos patrimoniales de las sociedades dependientes consolidadas que no sea atribuible a modificaciones en los porcentajes de participación se recoge en el epígrafe “Ganancias acumuladas” del balance consolidado condensado.
8. Como es práctica habitual, los estados financieros intermedios consolidados condensados no incluyen el efecto fiscal que, en su caso, pudiera derivarse de incorporar al patrimonio de la Sociedad Dominante las reservas y los beneficios no distribuidos de las sociedades dependientes consolidadas, dado que se estima que no se efectuarán transferencias de reservas no sujetas a tributación en origen, por considerarse que estas reservas serán utilizadas como fuente de autofinanciación en cada sociedad.
9. Las partidas de los balances y de las cuentas de pérdidas y ganancias de las sociedades dependientes extranjeras incluidas en el perímetro de consolidación cuya moneda es diferente del euro se han convertido a euros aplicando el “método del tipo de cambio de cierre”. En concreto:
 - a. Los activos y pasivos se convierten al tipo de cambio de cierre. Se entiende por tipo de cambio de cierre el tipo de cambio medio de contado existente en esa fecha.
 - b. Las partidas de patrimonio neto, incluido el resultado del período, se convierten al tipo de cambio histórico.
 - c. Las partidas de sus cuentas de pérdidas y ganancias se han convertido a euros utilizando un tipo de cambio medio del período.
 - d. La diferencia entre el importe neto de los activos y pasivos y las partidas de patrimonio neto, se recogen en un epígrafe del patrimonio neto consolidado, bajo la denominación “Ajustes por Cambios de Valor-Diferencia de conversión”, en su caso, neta del efecto impositivo, y una vez deducida la parte de dicha diferencia que corresponde a socios externos.

Se considera tipo de cambio histórico:

- a. Para las partidas de patrimonio neto existentes en la fecha de adquisición de las participaciones que se consolidan: el tipo de cambio a la fecha de la transacción.
- b. En el caso de ingresos y gastos, incluyendo los reconocidos en el patrimonio neto: el tipo de cambio medio ponderado del período.
- c. Reservas generadas tras las fechas de transacción como consecuencia de resultados no distribuidos: el tipo de cambio efectivo resultante de convertir los gastos e ingresos que produjeron dichas reservas.

La diferencia de conversión contabilizada en el estado de ingresos y gastos reconocidos consolidado, se registra en la cuenta de pérdidas y ganancias consolidada condensada del período en que se enajene o se liquide por otra vía la inversión en la sociedad consolidada.

Los flujos de efectivo se convierten al tipo de cambio de la fecha en que se produjo cada transacción o empleando un tipo de cambio medio ponderado del período (como máximo, mensual), siempre que no haya variaciones significativas.

Las participaciones en entidades sobre las que se tiene control conjunto o influencia significativa se valoran siguiendo el método de la participación por el cual la participación se valora al valor razonable del patrimonio de la entidad participada por la parte proporcional de la participación que tiene el Grupo.

i) Aspectos críticos de la valoración y estimación de la incertidumbre

La información contenida en estos estados financieros intermedios consolidados condensados y las notas explicativas a los mismos es responsabilidad del Consejo de Administración de la Sociedad Dominante. En la elaboración de los estados financieros intermedios consolidados condensados y las notas explicativas a los mismos se han utilizado, ocasionalmente, estimaciones realizadas por los Administradores de la Sociedad Dominante para valorar algunos de los activos, pasivos, ingresos, gastos y compromisos que figuran registrados en ellos.

Las estimaciones realizadas por los Administradores están afectadas por la incertidumbre inherente a la evolución en el futuro de los negocios del Grupo y de la economía en general. Esta incertidumbre afecta a las estimaciones realizadas por los Administradores en la preparación de los estados financieros intermedios consolidados condensados y Notas Explicativas. No obstante, no existen dudas razonables de la capacidad del Grupo para seguir operando como una empresa en funcionamiento.

Las principales estimaciones consideradas a la hora de preparar los estados financieros intermedios consolidados condensados y notas explicativas son coincidentes con las empleadas en la formulación de las cuentas anuales consolidadas del Grupo Altia correspondientes al ejercicio 2021 y se refieren básicamente a:

- La evaluación de posibles pérdidas por deterioro de determinados activos, principalmente del Fondo de Comercio de consolidación (véase Nota 3) y de las cuentas comerciales a cobrar (véase Nota 6).
- La determinación del momento en el que se produce la transferencia de la propiedad en la cesión de activos financieros.
- La valoración y grado de avance de los proyectos en curso.
- La estimación de provisiones y pasivos contingentes.
- La recuperación de los activos por impuesto diferido y la estimación del gasto por Impuesto de Sociedades en los periodos intermedios.
- El efecto de la exclusión del perímetro de consolidación de determinadas sociedades.

A pesar de que estas estimaciones se realizaron en función de la mejor información disponible en la fecha de formulación de estos estados financieros intermedios consolidados condensados y las notas explicativas a los mismos sobre los hechos analizados, es posible que acontecimientos que puedan tener lugar en el futuro obliguen a modificarlas (*al alza o a la baja*) en próximos ejercicios, lo que se haría de forma prospectiva, tal y como se establecen en las NIIF-UE.

3. Fondo de comercio de consolidación

La composición de esta partida de los balances consolidados condensados adjuntos al 30 de junio de 2022 y al 31 de diciembre de 2021 es la siguiente:

	Euros	
	Saldos al 30.06.22	Saldos al 31.12.21
De sociedad consolidada por integración global		
EXIS Inversiones de Consultoría Informática y Tecnología, S.A.	1.160.404	1.160.404
Noesis Global SPGS	21.299.282	21.299.282
TOTAL	22.459.686	22.459.686

Los Administradores de la Sociedad Dominante han considerado que las sociedades dependientes consolidadas constituyen unas unidades indivisibles generadoras de efectivo al Grupo, dada la especialización de actividades que tienen.

La Dirección del Grupo ha evaluado la existencia de factores que pudiesen indicar el deterioro del valor de los fondos de comercio de consolidación (tales como la existencia de pérdidas continuadas de las unidades generadoras de efectivo o pérdidas de contratos relevantes). En base a este análisis, la Dirección del Grupo considera que no existen factores que indiquen la existencia de deterioro del valor de los fondos de comercio de consolidación a la fecha del balance intermedio consolidado condensado adjunto.

4. Arrendamientos

Derecho de uso

El movimiento habido en esta partida del balance consolidado condensado durante los 6 primeros meses del ejercicio 2022 y el ejercicio 2021 ha sido el siguiente:

	Euros				
	Saldo 1.1.22	Adiciones	Retiros	Revaluaciones y traspasos	Saldo 30.06.22
Coste:					
Construcciones	6.899.328	-	-	196.703	7.096.031
Otro inmovilizado	173.672	-	-	-	173.672
Total coste	7.073.000	-	-	196.703	7.269.703
Amortización acumulada:					
Construcciones	(3.675.294)	(673.915)	-	138.363	(4.210.846)
Otro inmovilizado	-	(29.455)	-	(138.363)	(167.818)
Total amortización acumulada	(3.675.294)	(703.370)	-	-	(4.378.664)
Total derecho de uso	3.397.706				2.891.039

	Euros			
	Saldo 1.1.21	Adiciones	Retiros	Saldo 31.12.21
Coste:				
Construcciones	7.007.215	528.615	(636.502)	6.899.328
Otro inmovilizado	253.505	-	(79.833)	173.672
Total coste	7.260.720	528.615	(716.335)	7.073.000
Amortización acumulada:				
Construcciones	(2.398.615)	(1.276.679)	-	(3.675.294)
Otro inmovilizado	-	-	-	-
Total amortización acumulada	(2.398.615)	(1.276.679)	-	(3.675.294)
Total derecho de uso	4.862.105			3.397.706

Los activos a los que se accede a través de arrendamiento corresponden principalmente a locales donde se ubican las oficinas operativas del Grupo.

Pasivo por arrendamientos

El detalle por vencimientos del pasivo por arrendamiento al 30 de junio de 2022 y 31 de diciembre de 2021 sin descontar es el siguiente:

30 de junio de 2022

	Euros						
	2022	2023	2024	2025	2026	2027 y siguientes	Total
Pasivo por arrendamiento	718.961	998.025	856.457	503.820	-	-	3.077.263

31 de diciembre de 2021

	Euros						
	2022	2023	2024	2025	2026	2027 y siguientes	Total
Pasivo por arrendamiento	1.354.519	964.535	835.112	482.474	-	-	3.636.640

5. Instrumentos de patrimonio en empresas del Grupo y asociadas a largo plazo no consolidadas

En este epígrafe del balance intermedio consolidado condensado se registran las participaciones en el capital social de las empresas del Grupo no consolidadas (véase Nota 1), y aquellas sobre las que existen influencia significativa y se valoran siguiendo el método de puesta en equivalencia, ninguna de las cuales cotiza en un mercado secundario organizado. La información más significativa de estas sociedades al 30 de junio de 2022 y al 31 de diciembre de 2021 se presenta a continuación:

Al 30 de junio de 2022

Sociedad	Domicilio Social	% Participación Directa	Actividad	Euros					
				Valor en Libros de la Participación		Datos de la Participada			
				Coste	Deterioro	Capital	Reservas	Otras Partidas	Resultado del ejercicio
Altia Consultores Sociedade Unipessoal, LDA (a)	Porto (Portugal)	100%	Consultoría informática	5.000	(5.000)	5.000	-	(61.368)	(1.604)
Altia Logistic Software, S.L. (a)	A Coruña	50%	Consultoría informática	1.503	0	3.006	87.839	(240.228)	(46.824)
International Noesis Consulting Limited	Dublin / Ireland	100%	Consultoría informática	100	(100)	100	-	-	-

(a) Sociedades no auditadas.

Al 31 de diciembre de 2021

Sociedad	Domicilio Social	% Participación Directa	Actividad	Euros					
				Valor en Libros de la Participación		Datos de la Participada			
				Coste	Deterioro	Capital	Reservas	Otras Partidas	Resultado del ejercicio
Altia Consultores Sociedade Unipessoal, LDA (a)	Porto (Portugal)	100%	Consultoría informática	5.000	(5.000)	5.000	-	(54.662)	(6.706)
Altia Logistic Software, S.L. (a)	A Coruña	50%	Consultoría informática	1.503	0	3.006	2.065	(343.095)	31.959
International Noesis Consulting Limited	Dublin / Ireland	100%	Consultoría informática	100	(100)	100	-	-	-

(a) Sociedades no auditadas.

6. Instrumentos financieros

6.1 Activos financieros

6.1.1 Clasificación

La clasificación de los activos financieros del Grupo (exceptuando las inversiones en empresas del Grupo y asociadas no consolidadas) al 30 de junio de 2022 y 31 de diciembre de 2021 por clase de activo es como sigue:

	Euros			
	30.06.22		31.12.21	
	A Valor Razonable	A Coste Amortizado	A Valor Razonable	A Coste Amortizado
Instrumentos de patrimonio	597.283	-	301	-
Fianzas	-	430.989	-	452.210
Saldos comerciales con clientes	-	39.471.763	-	30.193.716
Otros saldos deudores y otros activos financieros a corto plazo	-	207.819	-	106.602
	597.283	40.110.571	301	30.752.528

6.1.2 Saldos comerciales con clientes

El desglose de los saldos comerciales deudores incluidos en el balance intermedio consolidado condensado al 30 de junio de 2022 y 31 de diciembre de 2021 es el siguiente:

	Euros	
	30.06.22	31.12.21
Clientes	34.904.400	28.151.016
Clientes, contrato ejecutado pendiente de certificar	5.094.931	3.023.665
Clientes, empresas de Grupo y asociadas (Nota 12)	13.205	11.656
Clientes, efectos comerciales en cartera	725.218	33.274
Provisión por deterioro de clientes	(1.265.991)	(1.025.895)
Total	39.471.763	30.193.716

El Grupo tiene suscritos con diversas entidades financieras contratos de cesión de cuentas a cobrar bajo la modalidad de “*factoring sin recurso*” en la que se transmiten los riesgos y beneficios inherentes a su propiedad; por ello el Grupo sigue la práctica de dar de baja las cuentas a cobrar cedidas al amparo de estos contratos sin registrar pasivo financiero alguno. El importe total de cuentas a cobrar cedidas a entidades financieras y que han sido objeto de baja en el balance consolidado condensado adjunto al 30 de junio de 2022 asciende a 3.800.000 euros.

El movimiento que se ha producido en la partida de “Provisión por deterioro de clientes” del detalle anterior correspondiente al primer semestre de 2022 y al ejercicio 2021 ha sido el siguiente:

	Euros	
	A 30.06.2022	Ejercicio 2021
Saldo al inicio del período	1.025.895	644.637
Dotación con cargo a resultados	347.880	582.801
Exceso con abono en resultados	(107.784)	(20.041)
Aplicación a su finalidad	-	(181.502)
Saldo al final del periodo	1.265.991	1.025.895

6.1.3 Efectivo y otros activos líquidos equivalentes

Al 30 de junio de 2022 y 31 de diciembre de 2021 el saldo del epígrafe “Efectivo y otros activos líquidos equivalentes” del balance intermedio consolidado condensado adjunto se corresponde, en su práctica totalidad, con los saldos líquidos disponibles de las cuentas corrientes mantenidas por el Grupo en entidades financieras.

6.1.4 Información sobre la naturaleza y el nivel de riesgo procedente de instrumentos financieros

Las actividades del Grupo están expuestas a diversos riesgos financieros: riesgo de mercado (*incluyendo riesgo de tipo de cambio, riesgo del tipo de interés y riesgo de precios*), riesgo de crédito y riesgo de liquidez.

La gestión de dichos riesgos está centralizada en la Dirección Financiera de la Sociedad Dominante, con arreglo a políticas aprobadas por el Consejo de Administración de la misma, que tiene establecidas las políticas y mecanismos necesarios para controlar la exposición a los riesgos de crédito y liquidez, así como a las variaciones en los tipos de interés.

A continuación, se indican los principales riesgos financieros que impactan al Grupo:

Riesgo de mercado

- Riesgo de tipo de cambio: el Grupo tiene filiales en el extranjero (véase Nota 1) cuyas operaciones se realizan en una moneda distinta al Euro. Asimismo, sus activos netos están expuestos al riesgo de conversión de moneda extranjera. El riesgo de tipo de cambio sobre los activos netos de las operaciones en el extranjero del Grupo en divisa se gestiona, principalmente, mediante recursos ajenos denominados en la correspondiente moneda. Además de los saldos y transacciones procedentes de estas sociedades dependientes, el Grupo no mantiene saldos y transacciones en moneda extranjera significativos en relación a estos estados financieros intermedios consolidados condensados y la mayoría de las operaciones se realizan en Euros.
- Riesgo de tipo de interés y valor razonable: el Grupo no presenta una exposición significativa en relación a dichos riesgos, debido a que se financia principalmente con recursos propios y no tiene un endeudamiento bancario significativo.
- Riesgo de precio: en opinión de los Administradores de la Sociedad Dominante, la exposición a este riesgo no es significativa debido a la especialización de sus actividades.

Riesgo de crédito

Los principales activos financieros del Grupo son el efectivo y otros activos líquidos equivalentes, así como los deudores comerciales y otras cuentas a cobrar, que representan la exposición máxima del Grupo al riesgo de crédito. En este sentido, la Dirección hace un seguimiento individualizado de las cuentas comerciales que mantiene con sus clientes para anticipar el deterioro de activos derivados de situaciones de insolvencia de las contrapartes.

La gestión del riesgo de crédito, entendido como la posibilidad de que un tercero no cumpla con sus obligaciones contractuales para con el Grupo, es una de las líneas a las que se presta especial atención.

La Dirección de la Sociedad Dominante estima que al 30 de junio de 2022 los deterioros existentes en los activos no resultan significativos y se hallan adecuadamente registrados.

Riesgo de liquidez

Con el fin de asegurar la liquidez y poder atender todos los compromisos de pago que se derivan de su actividad, aparte de los recursos financieros que genera en sus operaciones, al 30 de junio de 2022 el Grupo disponía de la tesorería que se muestra en el balance intermedio consolidado condensado adjunto así como las líneas de crédito no dispuestas que se indican en la Nota 6.2. En este sentido, la política de la Dirección Financiera es la de llevar a cabo un seguimiento continuado de la estructura de su balance consolidado condensado por plazos de vencimiento, detectando de forma anticipada las eventuales necesidades de liquidez a corto y medio plazo, adoptando una estrategia que conceda estabilidad a las fuentes de financiación y contratando financiaciones, cuando son necesarias, por importe suficiente para soportar las necesidades previstas. Dada la sólida situación patrimonial y financiera del Grupo, la evolución prevista de sus resultados y su capacidad para generar recursos financieros, la Dirección de la Sociedad Dominante no prevé tensiones de liquidez.

6.2. Pasivos financieros

6.2.1 Deudas con entidades de crédito

El detalle de las deudas con entidades de crédito al 30 de junio de 2022 y 31 de diciembre de 2021 es el siguiente:

Concepto	Euros			Euros		
	30/06/2022			31/12/2021		
	A Corto Plazo	A Largo Plazo	Total	A Corto Plazo	A Largo Plazo	Total
Préstamos	275.093	845.528	1.120.621	583.192	301.551	884.743
Líneas de crédito	-	-	-	-	-	-
Efectos descontados pendientes de vencimiento	-	-	-	-	-	-
Total	275.093	845.528	1.120.621	583.192	301.551	884.743

El Grupo tiene suscritos diversos préstamos con entidades financieras que devengan un tipo de interés de mercado.

En relación a las líneas de crédito, las mismas tienen un importe máximo de 1.600.000 euros y devengan un tipo de interés de mercado, y a 30 de junio no hay saldo dispuesto.

El detalle de los vencimientos, a más de doce meses de las deudas por préstamos con entidades de crédito a 30 de junio de 2022, se presenta a continuación:

Año	Euros
2023	215.757
2024	215.757
2025	215.757
2026	198.257
Total	845.528

7. Patrimonio neto

Fondos propios

Capital social de la Sociedad Dominante

A 30 de junio de 2022 y a 31 de diciembre de 2021 el capital social de la Sociedad Dominante está compuesto por 6.878.185 acciones, íntegramente suscritas y desembolsadas y representadas por anotaciones en cuenta con un valor nominal de 0,02 euros por acción. La totalidad de las acciones de la Sociedad Dominante están admitidas a cotización en el BME Growth. De acuerdo con la información disponible, al 30 de junio de 2022 y 31 de diciembre de 2021 los accionistas de la Sociedad Dominante con una participación individual, directa e indirecta, superior al 10%, son los siguientes:

	% de Participación	
	30.06.22	31.12.21
Boxleo, TIC, S.L.	80,91%	80,91%
Vehículos y personas vinculadas D. Ramchand Bhavnani	12,45%	12,43%
	93,36%	93,34%

Prima de emisión

La legislación mercantil permite expresamente la utilización del saldo de la prima de emisión para ampliar el capital y no establece restricción alguna en cuanto a la disponibilidad de dicho saldo.

Reservas

El detalle de la composición de este epígrafe de los fondos propios consolidados condensados al 30 de junio de 2022 y al 31 de diciembre 2021 es el siguiente:

	Euros	
	30.06.22	31.12.21
Reserva legal	27.513	27.513
Reserva de capitalización	2.162.576	1.775.388
Reserva para acciones propias	275.608	277.657
Reserva en Sociedades Consolidadas y de consolidación	5.637.862	2.420.831
Reservas Voluntarias	42.418.714	39.580.199
Total	50.522.273	44.081.588

Reserva legal

De acuerdo con el Texto Refundido de la Ley de Sociedades de Capital, debe destinarse una cifra igual al 10% del beneficio del ejercicio a la reserva legal, hasta que ésta alcance, al menos, el 20% del capital social. A 30 de junio de 2022 y al 31 de diciembre de 2021 la reserva legal se encontraba constituida en su totalidad.

La reserva legal podrá utilizarse para aumentar el capital en la parte de su saldo que exceda del 10% del capital ya aumentado.

Salvo para la finalidad mencionada anteriormente, y mientras no supere el 20% del capital social, esta reserva sólo podrá destinarse a la compensación de pérdidas y siempre que no existan otras reservas disponibles suficientes para este fin.

Reservas restringidas

En el proceso de consolidación se han considerado reservas de las sociedades dependientes que tienen restringido su uso por importe de 666.033 euros.

Reserva de Capitalización

La reserva de capitalización se dota, en su caso, de conformidad con lo establecido en el artículo 25 de la Ley del Impuesto sobre Sociedades, que establece que se dote la reserva por el importe del derecho a la reducción de la base imponible del ejercicio. La reserva es indisponible y está condicionada a que se mantenga el incremento de fondos propios durante un plazo de 5 años desde el cierre del periodo impositivo al que corresponda la reducción, salvo por existencia de pérdidas contables.

Reserva de acciones propias

Dotada para dar cumplimiento a lo dispuesto en el artículo 148 de la Ley de Sociedades de Capital por el cual deberá mantenerse una reserva de carácter indisponible por el importe de las acciones propias en poder de la Sociedad Dominante en tanto estas no sean enajenadas.

Reservas en sociedades consolidadas y de consolidación

El saldo de esta partida corresponde a las reservas aportadas por las sociedades dependientes Exis Inversiones de Consultoría Informática y Tecnología, S.A., Altia Agencia en Chile y el Subgrupo Noesis.

Reservas voluntarias

No existe limitación alguna a su libre disposición.

Aportación de las sociedades consolidadas al resultado del período de seis meses finalizado el 30 de junio de 2022 y 2021 atribuido a la Sociedad Dominante

La aportación de cada una de las sociedades consolidadas a los resultados del período de seis meses finalizado el 30 de junio de 2022 atribuidos a la Sociedad Dominante es la siguiente:

Sociedad	Euros			Euros		
	Período de Seis Meses Finalizado el 30 de Junio de 2022			Período de Seis Meses Finalizado el 30 de Junio de 2021		
	Resultado Consolidado	Resultado Atribuido a Socios Externos	Resultado Atribuido a la Sociedad Dominante	Resultado Consolidado	Resultado Atribuido a Socios Externos	Resultado Atribuido a la Sociedad Dominante
Altia Consultores, S.A.	1.951.274	-	1.951.274	2.427.965	-	2.427.965
EXIS Inversiones de Consultoría Informática y Tecnología, S.A.	364.133	16.716	347.417	145.704	5.564	140.140
Altia Consultores Agencia en Chile	53.462	-	53.462	(47.551)	-	(47.551)
Altia Logistic Software, S.L.	(23.412)	-	(23.412)	-	-	-
Grupo Noesis	1.355.690	-	1.355.690	1.092.237	-	1.092.237
	3.701.147	16.716	3.684.431	3.618.354	5.564	3.612.790

Acciones propias

De acuerdo con lo establecido en la normativa de BME Growth, la Sociedad Dominante ha firmado un contrato con el proveedor de liquidez Solventis A.V., S.A. Este acuerdo tiene por objeto facilitar a los inversores la negociación de las acciones de la Sociedad Dominante, asegurando que cualquier persona interesada tenga la posibilidad de comprar o vender acciones.

El detalle del movimiento de las acciones propias adquiridas por la Sociedad Dominante durante el primer semestre de 2022 y las acciones propias que mantiene al 30 de junio de 2022 y al 31 de diciembre de 2021 es el siguiente:

	30.06.2022		31.12.2021	
	Nº Acciones	Valor Contable	Nº Acciones	Valor Contable
Al inicio del periodo	10.517	277.650	8.559	198.569
(+) adquisiciones	5.582	124.063	9.809	283.603
(-) ventas	(4.675)	(116.112)	(7.851)	(204.522)
Al final del periodo	11.424	285.601	10.517	277.650

Consecuentemente la Sociedad Dominante tenía en cartera 11.424 acciones propias en cartera al 30 de junio de 2022 con un coste en libros de 285.601 euros, representativas de un 0,16% de su capital social.

Beneficio por acción

El beneficio básico por acción se determina dividiendo el resultado del ejercicio atribuible a la Sociedad Dominante por el promedio ponderado de acciones en circulación. El beneficio básico por acción del primer semestre del ejercicio 2022 ha sido de 0,52 euros por acción (0,53 en el primer semestre de 2021). No existen instrumentos de patrimonio neto que puedan tener un efecto dilutivo en el beneficio básico por acción.

Participaciones no controladoras

El saldo de este capítulo de los balances intermedios consolidados condensados al 30 de junio de 2022 y al 31 de diciembre de 2021 recoge el valor de la participación de los socios minoritarios en la sociedad consolidada por el método de integración global (en concreto, en EXIS Inversiones de Consultoría Informática y Tecnología, S.A.). Asimismo, el saldo que se muestra en el capítulo “Resultado Atribuido a participaciones no controladoras” de la cuenta de pérdidas y ganancias intermedia consolidada condensada de los períodos de seis meses finalizados el 30 de junio de 2022 y del ejercicio 2021 representa la participación de dichos socios minoritarios en los resultados de dichos períodos.

El movimiento habido durante el período de seis meses finalizado el 30 de junio de 2022 y el ejercicio 2021 en este capítulo del balance consolidado condensado ha sido el siguiente:

Período de seis meses finalizado el 30.06.2022

Sociedad	Euros			
	Saldo Inicial	Participación en Resultado del Período	Otros Movimientos	Saldo Final
EXIS Inversiones de Consultoría Informática y Tecnología, S.A.	224.569	16.716	355	241.640

Ejercicio 2021

Sociedad	Euros			
	Saldo Inicial	Participación en Resultado del Período	Otros Movimientos	Saldo Final
EXIS Inversiones de Consultoría Informática y Tecnología, S.A.	212.374	15.510	(3.315)	224.569

La composición, por conceptos, del saldo de este capítulo al 30 de junio de 2022 y al 31 de diciembre de 2021 es la siguiente:

Período de seis meses finalizado el 30.06.2022

Sociedad	Euros				
	Capital Escriturado	Reservas	Otras Partidas	Beneficio de Período 2022	Total
EXIS Inversiones de Consultoría Informática y Tecnología, S.A.	100.574	12.154	112.196	16.716	241.640

Ejercicio 2021

Sociedad	Euros				
	Capital Escriturado	Reservas	Otras Partidas	Beneficio de Período 2021	Total
EXIS Inversiones de Consultoría Informática y Tecnología, S.A.	100.574	(3.356)	111.841	15.510	224.569

8. Provisiones y pasivos contingentes

El movimiento que ha tenido lugar en los epígrafes “Provisiones a corto plazo” y “Provisiones a largo plazo” del balance consolidado condensado durante el período de seis meses finalizado el 30 de junio de 2022 y el ejercicio 2021 ha sido el siguiente:

	Euros	
	Largo Plazo	Corto Plazo
Saldo a 01 de enero de 2021	-	6.623
Dotaciones con cargo en resultados	51.558	41
Aplicaciones a su finalidad	-	(6.623)
Saldo a 31 de diciembre de 2021	51.558	41
Dotaciones con cargo en resultados	-	1.833
Aplicaciones a su finalidad	-	(312)
Saldo a 30 de junio de 2021	51.558	1.562

Las provisiones son estimadas por el Grupo atendiendo a criterios de máxima prudencia y corresponden a prácticas contables habituales en los respectivos países donde tiene presencia el Grupo.

9. Administraciones Públicas y situación fiscal

Impuesto sobre Sociedades

A efectos del Impuesto sobre Sociedades, las sociedades españolas del Grupo tributan bajo el Régimen de Declaración Consolidada en un grupo fiscal español cuya sociedad dominante es Boxleo Tic, S.L.

Para cada una de las sociedades pertenecientes al Grupo, el Impuesto sobre Sociedades se calcula a partir del resultado económico o contable, obtenido por la aplicación de principios de contabilidad generalmente aceptados, si bien no necesariamente ha de coincidir con el resultado fiscal, entendido éste como la base imponible del citado impuesto, que resulta de la aplicación de lo dispuesto al respecto en la Ley del Impuesto aplicable a cada sociedad.

Por otra parte, debido a que el periodo impositivo del Impuesto de Sociedades de todas las sociedades comprende el ejercicio anual, a efectos de los presentes estados financieros intermedios consolidados condensados, los desgloses requeridos relativos al Impuesto sobre Sociedades se presentan calculados de acuerdo con los tipos impositivos nominales de los países en los que el Grupo tiene presencia, dado que se estima que el mismo no tendrá una diferencia relevante con la tasa efectiva real al final del ejercicio. En cualquier caso, y dado que se trata de una estimación sujeta a incertidumbre, la aplicación de dicho criterio obedece a la aplicación del principio de prudencia.

La conciliación entre el resultado contable y el gasto por el Impuesto sobre Sociedades del periodo de seis meses finalizado el 30 de junio de 2022 y del ejercicio 2021 es la siguiente:

	Euros
	Primer semestre 2022
Resultado contable antes de impuestos	4.839.083
Diferencias permanentes	-
Diferencias temporarias	-
Otras diferencias de imputación temporal de ingresos y gastos	-
Otros ajustes	-
	4.839.083
Cuota al 25%	1.209.771
Reducción artículo 25 TRLIS	-
Deducciones	-
Impuesto soportado en el extranjero	-
Compensación de Bases Imponibles negativas	-
Otros	(71.835)
Total gasto por Impuesto sobre Sociedades registrado en la cuenta de pérdidas y ganancias consolidada	1.137.936

	Euros
	Ejercicio 2021
Resultado contable antes de impuestos	9.900.387
Diferencias permanentes	64.576
Diferencias temporarias	(197.020)
Otras diferencias de imputación temporal de ingresos y gastos	27.373
Otros ajustes	113.309
	9.908.625
Cuota al 25%	2.477.156
Reducción artículo 25 TRLIS	(96.797)
Deducciones	(97.798)
Impuesto soportado en el extranjero	-
Activación de Bases Imponibles Negativas	(1.065.572)
Otros	(63.837)
Total gasto por Impuesto sobre Sociedades registrado en la cuenta de pérdidas y ganancias consolidada	1.153.152

Activos y pasivos por impuesto diferido

La composición de estos epígrafes al 30 de junio de 2022 y al 31 de diciembre de 2021 presentaba el siguiente detalle:

	Euros			
	Primer semestre 2022		31.12.21	
	Activos Por Impuesto Diferido	Pasivos por Impuesto Diferido	Activos Por Impuesto Diferido	Pasivos por Impuesto Diferido
Libertad de amortización	-	293.870	-	293.870
Agencia en Chile	16.506	-	16.385	-
Efecto fiscal instrumentos financieros	-	-	-	-
Otros	138.788	-	138.788	-
Crédito por Pérdidas a Compensar	1.870.414	-	1.990.576	-
Provisión por deterioro	142.016	-	83.389	-
	2.167.724	293.870	2.229.138	293.870

Los activos por impuesto diferido han sido registrados en el balance consolidado condensado por considerar los Administradores de la Sociedad Dominante que su recuperación está razonablemente asegurada en base a las estimaciones recientes efectuadas acerca de la evolución futura prevista de los resultados de las sociedades del Grupo.

El saldo registrado al 30 de junio de 2022 en el epígrafe “Activos por impuesto diferido” del balance intermedio consolidado condensado corresponde, principalmente, a créditos fiscales por bases imponibles negativas por un importe aproximado de 7.688.943 euros aportados principalmente por el subgrupo Noesis. Los Administradores de la Sociedad Dominante consideran que la compensación futura de dichas bases imponibles negativas está razonablemente asegurada a la vista de las estimaciones recientes efectuadas por la Dirección del Grupo acerca de la evolución futura prevista del negocio y, en consecuencia, de las bases imponibles de las sociedades consolidadas.

No existen diferencias temporarias acreditadas que no se encuentren registradas en el balance consolidado condensado intermedio adjunto.

Ejercicios abiertos a inspección

Al 30 de junio de 2022 la Sociedad Dominante del Grupo Fiscal español tiene abiertos a inspección los ejercicios 2018, 2019, 2020 y 2021 para todos los impuestos que le son de aplicación. Por su parte, el resto de filiales están sujetas a inspección los ejercicios cerrados con un periodo que oscila entre los 3 y 5 años, dependiendo del país y de las normas relativas a la prescripción y sus interrupciones.

Los Administradores de la Sociedad Dominante consideran que se han practicado adecuadamente las liquidaciones de los mencionados impuestos, por lo que, aún en caso de que surgieran discrepancias en la interpretación normativa vigente por el tratamiento fiscal otorgado a las operaciones, los eventuales pasivos resultantes, en caso de materializarse, no afectarían de manera significativa a los estados intermedios consolidados condensados adjuntos.

10. Importe neto de la cifra de negocios

La distribución del importe neto de la cifra de negocios correspondiente al primer semestre de 2022 y 2021 por categoría de actividades, es como sigue:

Actividades	Euros	
	Primer Semestre 2022	Primer Semestre 2021
Consultoría Tecnológica	932.563	593.990
Desarrollo de aplicaciones informáticas	10.004.928	8.894.455
Implantación soluciones de terceros	3.573.444	2.518.731
Outsourcing y mantenimiento	42.610.781	35.747.935
Soluciones Propias	143.894	553.187
Suministros Hardware y Software	4.715.957	3.336.983
Servicios Gestionados	8.847.083	8.800.749
Total	70.828.650	60.446.030

11. Negocios conjuntos

Los principales efectos que se han puesto de manifiesto en el período de seis meses finalizado el 30 de junio de 2022 y en el ejercicio 2021 por la integración de las Uniones Temporales de Empresas en las que participa el Grupo, han sido los siguientes:

	Euros	
	30.06.22	31.12.21
Activo no corriente	-	-
Activo corriente	794.234	306.664
Total activo	794.234	306.664
Pasivo corriente	794.234	306.664
Total pasivo	794.234	306.664
Ingresos	1.879.460	4.291.961
<i>Importe neto de la cifra de negocios</i>	1.879.170	4.284.075
<i>Otros ingresos</i>	290	7.886
Gastos	(1.882.117)	(4.289.995)
Resultado antes de impuestos	(2.657)	1.966
Tesorería	260.587	169.254

Las Uniones Temporales de Empresas en las que participaba el Grupo al 30 de junio de 2022, así como los porcentajes de participación en que lo hacía y la actividad de cada una de ellas se muestran en el Anexo I.

12. Transacciones con partes vinculadas

Saldos y transacciones con partes vinculadas

El detalle de los saldos que el Grupo mantenía con partes vinculadas al mismo al 30 de junio de 2022 y 31 de diciembre de 2021 es el siguiente:

Al 30 de junio de 2022

	Euros				
	Deuda fiscal con la matriz	Clientes	Créditos a empresas del Grupo L/P	Créditos a empresas del Grupo C/P	Proveedores
Boxleo TIC, S.L.	1.776.642	968	-	-	63.778
Altia Consultores Sociedade Unipersoal L.D.A.	-	-	-	67.289	-
Altia Logistic Software, S.L.	-	12.237	303.189	-	-
Total	1.776.642	13.205	303.189	67.289	63.778

Al 31 de diciembre de 2021

	Euros				
	Deuda fiscal con la matriz	Clientes	Créditos a empresas del Grupo L/P	Créditos a empresas del Grupo C/P	Proveedores
Boxleo TIC, S.L.	935.923	484	-	-	50.819
Altia Consultores Sociedade Unipersoal L.D.A.	-	-	-	66.545	-
Altia Logistic Software, S.L.	-	11.172	300.759	-	-
Total	935.923	11.656	300.759	66.545	50.819

El saldo del epígrafe “Deudas con empresas del grupo y asociadas a corto plazo” del balance consolidado condensado intermedio recoge la deuda con la sociedad dominante del grupo fiscal español derivada de la presentación y liquidación en régimen de consolidación fiscal del Impuesto sobre Sociedades.

Por su parte, las transacciones que el Grupo ha mantenido durante el primer semestre de 2022 y de 2021 con partes vinculadas han sido las siguientes:

Al 30 de junio de 2022

	Euros			
	Ventas	Prestación de Servicios	Servicios Recibidos	Ingresos Financieros
Boxleo TIC, S.L.	-	2.400	260.226	-
Altia Consultores Sociedade Unipersoal L.D.A.	-	-	-	748
Altia Logistic Software, S.L.	102	54.548	-	1.880
Total	102	56.948	260.226	2.628

Al 30 de junio de 2021

	Euros			
	Ventas	Prestación de Servicios	Servicios Recibidos	Ingresos Financieros
Boxleo TIC, S.L.	-	2.400	246.932	-
Altia Consultores Sociedade Unipersoal L.D.A.	-	-	-	744
Altia Logistic Software, S.L.	215	31.596	-	2.935
Total	215	33.996	246.932	3.679

Las transacciones con partes vinculadas se realizan a valores de mercado. Adicionalmente, Altia Consultores, S.A. mantiene con su accionista mayoritario, Boxleo TIC, S.L. los siguientes contratos, enmarcados dentro del ciclo normal de actividad de su actividad:

- Contrato de servicio de apoyo a la gestión y servicios generales de dirección y administración.
- Contrato de alquiler de las oficinas centrales de la Sociedad la cual, a su vez, subarrienda a sus sociedades dependientes.

A parte de los anteriores, Altia Consultores, S.A. no mantiene ningún otro contrato suscrito con su accionista Boxleo TIC, S.L.

Retribuciones devengadas por Consejeros y Alta Dirección

Las funciones de Alta Dirección del Grupo recaen en los miembros ejecutivos del Consejo de Administración de la Sociedad Dominante, según se describe en el informe sobre la estructura y sistema de control interno integrante del Informe Anual del ejercicio 2021. Por ese motivo, la información sobre las retribuciones percibidas por los miembros del Consejo de Administración de la Sociedad Dominante, se presenta conjuntamente con la referente a la Alta Dirección.

	Euros			
	Primer Semestre 2022		Primer Semestre 2021	
	Consejeros Ejecutivos	Consejeros No Ejecutivos	Consejeros Ejecutivos	Consejeros No Ejecutivos
Sueldos y salarios	284.601	-	352.940	-
Retribuciones estatutarias	21.000	18.000	21.000	18.000
Otras retribuciones	2.839	172.219	1.254	123.920
Dividendos	3.357	238	5.051	359
Total	311.797	190.457	380.245	142.279

Adicionalmente, y en relación a los Administradores y durante el primer semestre de 2022 y el ejercicio 2021, la Sociedad Dominante informa que:

- Ha satisfecho primas de seguro de responsabilidad civil de los Administradores por importe de 80.373 euros.
- No se han contraído obligaciones en materia de pensiones o pago de primas de seguro con los Administradores actuales o antiguos.
- En el ejercicio 2021 se han concedido préstamos a los Administradores por importe de 13.000 euros. Este préstamo se ha cancelado en mayo de 2022.
- No se han comunicado situaciones de conflicto de interés que afecten a los Administradores ni a personas vinculadas a los mismos durante el primer semestre de 2022 y el ejercicio 2021.
- No se ha producido durante el primer semestre de 2022 ni durante el ejercicio 2021 la conclusión, modificación o extinción anticipado de cualquier contrato entre la Sociedad Dominante y cualquier de sus accionistas y Administradores o persona que actúe por cuenta de ellos que correspondiese a una operación ajena al tráfico ordinario de la Sociedad Dominante o que no se hubiese realizado en condiciones de mercado.

13. Segmentos operativos

Información por segmentos operativos

El Grupo identifica sus segmentos operativos a partir de los informes internos sobre los componentes del Grupo y se revisan, discuten y evalúan regularmente por el Consejo de Administración como la máxima autoridad en el proceso de toma de decisiones con el poder de destinar los recursos a los segmentos y evaluar su rendimiento. Como consecuencia de estas labores, se han definido los segmentos operativos formados por la Sociedad Dominante (Altia), y las sociedades dependientes Exis, Altia Agencia en Chile y el subgrupo Noesis. A continuación, se presenta el detalle de la información por segmentos:

A 30 DE JUNIO DE 2022

	Euros					
	Altia	Chile	Exis	Noesis	Operaciones intersegmentos	Total
Ingresos actividades ordinarias con clientes externos, Trabajos realizados por la empresa para su inmovilizado y otros ingresos	39.434.396	426.656	3.801.434	27.254.601	9.100	70.926.187
Ingresos actividades ordinarias intersegmentos	546.604	-	79.569	506.961	(1.133.134)	-
Ingresos por intereses	3.793	-	-	-	-	3.793
Gastos por intereses y otros	(23.410)	(1.316)	(88)	(77.447)	(71.879)	(174.140)
Gastos operativos	(36.687.384)	(368.196)	(3.393.176)	(25.789.493)	1.579.798	(64.658.451)
Amortización y deterioro	(444.804)	(3.674)	(4.016)	(198.225)	(669.504)	(1.320.223)
Otros resultados	50.212	(9)	(254)	11.492	475	61.916
Resultado antes de impuestos	2.879.407	53.461	483.469	1.707.889	(285.143)	4.839.083
(Gasto)/ingreso impuesto de sociedades	(719.852)	-	(120.866)	(355.844)	58.626	(1.137.936)

A 30 DE JUNIO DE 2021

	Euros					
	Altia	Chile	Exis	Noesis	Operaciones intersegmentos	Total
Ingresos actividades ordinarias con clientes externos, Trabajos realizados por la empresa para su inmovilizado y otros ingresos	32.899.160	407.346	2.801.584	24.355.065	7.965	60.471.120
Ingresos actividades ordinarias intersegmentos	361.693	-	82.332	416.209	(860.234)	-
Ingreso por intereses	6.115	-	-	-	-	6.115
Gasto por intereses	(26.785)	(763)	(174)	(307.052)	(101.134)	(435.908)
Gastos operativos	(29.469.196)	(451.779)	(2.709.872)	(22.716.676)	1.201.925	(54.145.598)
Amortización y deterioro	(369.624)	(5.359)	(3.750)	(219.706)	(601.985)	(1.200.424)
Otros resultados	(44.205)	(77)	(9.209)	2.536	(2)	(50.956)
Resultado antes de impuestos	3.357.158	(50.632)	160.911	1.530.376	-	4.644.349
(Gasto)/ingreso impuesto de sociedades	(838.842)	3.080	(40.228)	(232.720)	82.714	(1.025.996)

Información por áreas geográficas

La atribución del importe neto de la cifra de negocios correspondiente al primer semestre del ejercicio 2021 y 2020 por mercado geográfico es como sigue:

Geografías	Euros	
	Primer Semestre 2022	Primer Semestre 2021
España	35.989.803	29.822.121
Portugal	16.633.563	15.782.991
Resto Europa	14.169.605	12.003.352
Resto Mundo	4.035.679	2.837.567
Total	70.828.650	60.446.030

La totalidad de los ingresos proceden de clientes externos al Grupo.

Por su parte, el detalle por área geográfica de los activos no corrientes del Grupo (excluidos los instrumentos financieros y activos por impuesto diferido) es como sigue:

A 30 DE JUNIO DE 2022

	Euros					
	Altia	Exis	Chile	Noesis	Ajustes consolidación	Total
España	4.788.095	26.112	-	-	2.469.871	7.284.078
Portugal	-	-	-	1.132.889	22.777.953	23.910.842
Chile	-	-	23.491	-	-	23.491
Resto	-	-	-	-	-	-
Total	4.788.095	26.112	23.491	1.132.889	25.247.824	31.218.411

EJERCICIO 2021

	Euros					
	Altia	Exis	Chile	Noesis	Ajustes consolidación	Total
España	4.767.237	21.028	-	-	2.642.751	7.431.016
Portugal	-	-	-	1.136.953	23.086.973	24.223.926
Chile	-	-	26.813	-	-	26.813
Resto	-	-	-	-	-	-
Total	4.767.237	21.028	26.813	1.136.953	25.729.724	31.681.755

Información sobre principales clientes

Durante el primer semestre del ejercicio 2022 y 2021 el Grupo no ha tenido clientes cuya facturación haya sido igual o superior al 10% del importe total de ingresos ordinarios del Grupo.

14. Otra información

Hechos posteriores

Con posterioridad a la fecha cierre de los estados financieros consolidados condensados intermedios se han producido las siguientes adquisiciones:

- El 18 de julio de 2022, Altia Consultores, S.A. adquirió el 100% de las acciones de la sociedad española Wairbut, S.A. por un importe inicial de 5.443.000 euros más un importe variable de hasta 0,45 millones de euros en función de los resultados que Wairbut, S.A. obtenga en 2022.
- El 31 de agosto de 2022, Altia Consultores, S.A. adquirió el 100% de las acciones de la sociedad española Bilbomática, S.A. El importe de la compra ascendió a 24.000.000 euros.

A la fecha de preparación de estos estados financieros intermedios consolidados condensados semestrales la Dirección del Grupo se encontraba analizando los valores por los que se contabilizarán las combinaciones de negocios de ambas adquisiciones en las cuentas anuales consolidadas del ejercicio 2022.

Política de seguros



La política del Grupo es contratar pólizas de seguro para cubrir los posibles riesgos a los que están sujetos los diversos elementos de su inmovilizado material e intangible, así como de sus existencias. En opinión de los Administradores de la Sociedad Dominante, las coberturas de seguro contratadas por las distintas sociedades del Grupo al 30 de junio de 2022 son adecuadas y suficientes.

Preparación de los Estados financieros intermedios consolidados condensados y Notas Explicativas a los mismos

El Consejo de Administración de Altia Consultores, S.A., el 03 de octubre de 2022 procede a emitir los Estados financieros intermedios consolidados condensados y Notas Explicativas a los mismos de Altia Consultores, S.A. y Sociedades Dependientes correspondientes al período de seis meses finalizado el 30 de junio de 2022, los cuales vienen constituidos por los documentos que preceden al presente escrito.

Constantino Fernández Pico
Presidente y Consejero Delegado

Adela Pérez Verdugo
Vicepresidenta

Manuel Gómez-Reino Cachafeiro
Secretario

Ignacio Cabanas López
Vicesecretario

Josefina Fernández Álvarez
Vocal

Teresa Mariño Garrido
Vocal

Ramón Costa Piñeiro
Vocal

Luis María Huete Gómez
Vocal

Fidel Carrasco Hidalgo
Vocal

Carlos Bercedo Toledo
Vocal

DILIGENCIA:

Para hacer constar que los Estados financieros intermedios consolidados condensados y las Notas Explicativas a los mismos correspondientes al período de seis meses finalizado el 30 de junio de 2022, preparados por el Consejo de Administración mediante acta de acuerdo sin sesión de fecha 03 de octubre de 2022 son los que se adjuntan firmados electrónicamente por el Secretario de dicho Consejo.

Manuel Gómez-Reino Cachafeiro
Secretario del Consejo de Administración

Anexo I. Negocios Conjuntos.

A continuación, se indican las Uniones Temporales de Empresas en las que participa la Sociedad Altia al 30 de junio de 2022, así como los porcentajes de participación y la actividad de cada una de ellas a dicha fecha.

NOMBRE DE LA UTE	% PARTICIPACION ALTIA	PROYECTO
ALTIA CONSULTORES, S.A. Y KPMG ASESORES, S.L. UNIÓN TEMPORAL DE EMPRESAS.	50,00%	Acuerdo marco para la contratación de servicios de desarrollo de sistemas de información para la Dirección General del Patrimonio del Estado.
INFORMÁTICA EL CORTE INGLÉS, S.A. Y ALTIA CONSULTORES, S.A. UNIÓN TEMPORAL DE EMPRESAS (AMTEGA)	40,00%	Servicio de desenvolvimiento de un entorno Virtual de aprendizaje para el ámbito educativo no universitario de Galicia
ALTIA CONSULTORES SA. EXIS INVERSIONES EN CONSULTORIA INFORMATICA Y TECNOLOGÍA, S.A UTE LEY 18/1982	50,00%	Servicio de Soporte y Mantenimiento para la infraestructura de conexión con internet y otras redes, para el Banco de España
ALTIA CONSULTORES SA., ODEC SA. Y PLANIFICACIÓN DE ENTORNO TECNOLÓGICOS SL UTE LEY 18/1982	52,00%	Desarrollo de Sistemas de Información para la Generalitat en materia de Hacienda
INDRA SISTEMAS SA, ALTIA CONSULTORES SA, R CABLE CABLE Y TELECOMUNICACIONES GALICIA SA UTE (UTE DEPOGAP)	33,33%	Servicio para el desarrollo del proyecto DEPOGAP (Gestión de Activos en la Provincia de Pontevedra)
ALTIA CONSULTORES S.A. SOLUCIONES Y PROYECTOS DE INFORMACIÓN S.L. UTE 2	70,00%	Servicio de desarrollo, mantenimiento evolutivo, y soporte de sistemas de información para la gestión de medias del Plan de Sesarrollo Rural de Galica 2014-2020
EVERIS SPAIN S.L.U. ALTIA CONSULTORES S.A. UTE	40,00%	Análisis e implantación de la tramitación electrónica integral, en los procedimientos administrativos de la Xunta de Galicia, cofinanciado por el fondo europeo de desarrollo en el marco del programa operativo FEDER Galicia 2014-2020.
EVERIS SPAIN S.L.U. ALTIA CONSULTORES S.A. UTE 1	20,00%	Desarrollo de herramientas para la tramitación electrónica integral de la Xunta de Galicia, cofinanciado en un 80% por el Fondo Europeo de desarrollo regional en el marco del programa operativo FEDER Galicia 2014-2020 (Expediente 69/2016)
ALTIA CONSULTORES, S.A. EXPERIS MANPOWERGRUOP S.L.U.	60,00%	Servicios de mantenimiento y soporte a usuarios de sistemas de información para la producción. Expediente: MAD-2017-02-024-DTI_PRODUCCIÓN)
UTE ALTIA INDRA SISTEMAS (AMTEGA 17/27)	61,88%	Servicio de desarrollo de nuevas funcionalidades, soporte y mantenimiento de varios sistemas del ámbito educativo de la Xunta de Galicia. (Expediente 2017/PA/0027)
UTE ALTIA INDRA SISTEMAS (AMTEGA 17/39)	58,50%	Servicio de desarrollo de nuevas funcionalidades, soporte y mantenimiento en sistemas de los eidos de Benestar, medio Rural, Mar, Empleo, Medio Ambiente y Movilidad (Expediente 2017/PA/0039) Lote 5 Sistemas de información del ámbito de política social.
INDRA SISTEMAS SA, ALTIA CONSULTORES SA, UTE LEY 18/1982. ABREVIADAMENTE UTE INDRA ALTIA (CPDI AMTEGA) 66/2016	51,33%	Servicio de administración de sistemas y consolidación de CPDI de la Xunta de Galicia.

NOMBRE DE LA UTE	% PARTICIPACION ALTIA	PROYECTO
ESTUDIOS MEGA S.L. ALTIA CONSULTORES S.A. UTE	44,64%	Suministro e implantación de un sistema de información corporativo para el mantenimiento y la gestión integral de Activos de los Centros del Servicio Andaluz de Salud, cofinanciado con Fondos FEDER en el Marco del programa operativo FEDER Andalucía 2014-2020.
NEORIS ESPAÑOLA S.L. ALTIA CONSULTORES S.A. Y M3 INFORMATICA S.L.	23,40%	Consolidación de los sistemas de nóminas y gestión de personal de las Gerencias de Asistencia Sanitaria de la Gerencia Regional de Castilla y León
UTE INDRA SISTEMAS ALTIA CONSULTORES R CABLE Y TELECOMUNICACIONES GALICIA	29,63%	Desarrollo de la iniciativa Lugo Smart
ALTIA-NETEX KNOWLEDGE FACTORY, S.A. UNIÓN TEMPORAL DE EMPRESAS	50,00%	Servicio de apoyo a la integración educativa de las TIC en las aulas 18-19 dentro del proyecto "Uso y Calidad de las TIC en el entorno educativo"
CENTRO DE OBSERVACIÓN Y TELEDETECCIÓN ESPACIAL SAU ALTIA CONSULTORES S.A AEROMEDIA UAV SL	20,00%	Servicio de seguimiento de las dinámicas de ocupación del suelo y ayuda a la planificación territorial mediante el uso de vehículos aéreos no tripulados
INDRA SISTEMAS S.A. ALTIA CONSULTORES S.A. UTE	45,00%	Servicio técnicos de mantenimiento y soporte del sistema de información para la Autonomía Personal y Atención a la Dependencia (SISAAD) del IMSERSO, Lote 3 Mantenimiento de servicios
CONNECTIS ICT SERVICES S.A.U ALTIA CONSULTORES	34,99%	Servicio integral innovador para el desarrollo de una plataforma de atención sociosanitaria al paciente crónico y personas en situación de dependencia de Castilla y León (Fase II) (Lote 1)
INFORMÁTICA EL CORTE INGLES S.A ALTIA CONSULTORES S.A. (EUIPO 5)	57,45%	Contrato marco AO/008/18 Gestión de proyectos, consultoría técnica, y análisis de negocios en el campo de la tecnología de la innovación
ALTIA CONSULTORES S.A. SOLUCIONES Y PROYECTOS DE INFORMACIÓN S.L. UTE (SIXTEMA 3)	70,00%	Servicio de mantenimiento evolutivo e soporte de sistemas de información de gestión de medidas de Programa de Desarrollo Rural de Galicia 2014-2020
TRABAJOS CATASTRALES, S.A.U. - ALTIA CONSULTORES S.A.- UNION TEMPORAL DE EMPRESAS, LEY 18/1982 DE 26 DE MAYO	50,00%	Provision of IT consultancy services in the área of Reportnet 3 implementation to the European Environment Agency Expte EEA/DIS/18/018
UTE TRACASA ALTIA SMI	50,00%	Provision of services for development
ALTIA CONSULTORES,S.A. - BAHIA SOFTWARE S.L., M3 INFORMATICA S.L UTE	10,25%	Servicio de mantenimiento y evolutivo de las aplicaciones del Servicio Cántabro de Salud (Proyecto DEVA). Lote 6 Sistemas de Gestión de Recursos Humanos.
NETEX KNOWLEDGE FACTORY S.A. ALTIA CONSULTORES S.A. UNIÓN TEMPORAL DE EMPRESAS	25,00%	Acuerdo marco de servicios de desarrollo de cursos de formación E-learning
UTE IBERMÁTICA ALTIA 4	50,00%	Mantenimiento evolutivo y soporte al plan digitalización de expedientes de Lanbide
ALTIA CONSULTORES S.A. - BAHIA SOFTWARE S.L.	83,80%	Servicio de desarrollo de nuevas funcionalidades, soporte e mantenimiento de componentes transversales de plataforma corporativa de desarrollo de software de AMTEGA (Expte: AMT-2020-008)
ALTIA CONSULTORES S.A. MINSAIT UTE	63,60%	Servicios de desarrollo de nuevas funcionalidades, soporte y mantenimiento de varios sistemas en el ámbito educativo de la Xunta de Galicia EXP AMT-2020-0007

NOMBRE DE LA UTE	% PARTICIPACIÓN ALTIA	PROYECTO
GESEIN S.L. CONNECTIS ICT SERVICES S.A.U. (GETRONICS) ALTIA CONSULTORES S.A. UTE	25,79%	Servicio para el soporte y evolución de las infraestructuras y sistemas informáticos del Servicio Público de Empleo Estatal (SEPE) Exp IPA 1/20 LOTE 2
IBERMATIA ALTIA AM GENCAT UNIÓN TEMPORAL DE EMPRESAS	40,00%	Contratación del acuerdo marco para el servicio de construcción, desarrollo y el mantenimiento de nuevas aplicaciones de la Generalidad de Cataluña y su sector público. Expediente CTT 2019 hsata 2031 Lote B y E
EVERIS SPAIN S.L.U. ALTIA CONSULTORES S.A. UTE	45,25%	Sewrvicio de configuración digital de procedimientos administrativos y servicios de la Xunta de Galicia cofinanciada en un 80% por el fondo europeo de desarrollo regional en el marco del programa operativo FEDER 2014-2020
ALTIA CONSULTORES, SA - MINSAIT UNIÓN TEMPORAL DE EMPRESAS, LEY 18/1982 DE 26 DE MAYO	52,98%	Servicio de Administración de Sistemas de los CPDS de la Xunta de Galicia. Expediente AMT-2020-0098
ALTIA CONSULTORES SA-EXIS TI UNIÓN TEMPORAL DE EMPRESAS, LEY 18/1982 DE 26 DE MAYO	55,00%	Acuerdo marco para los servicios de tecnologías de la información y atención al usuario. Lote 2. Servicio de operación, administración y gestión de infraestructura de INECO. Expediente 20210208-0075
IDOM CONSULTING ENGINEERING ARCHITECTURE, S.A.U. - ALTIA CONSULTORES, S.A. "LEC" UNIÓN TEMPORAL DE EMPRESAS, LEY 18/1982	50,00%	Servicios de desarrollo, migración, despliegue y soporte del nuevo sistema de libros en circulación electrónicos, registro digital de circulación, aplicable a toda la red ferroviarias de interés general. Expediente: 4.19/46502.0021
ALTIA CONSULTORES SA-EXIS TI UNIÓN TEMPORAL DE EMPRESAS, LEY 18/1982 DE 26 DE MAYO	55,00%	Acuerdo marco para la digitalización. Lote 8. Servicios de soporte a la actividad de administrción de sistemas. Número de Expediente: 20201213-00666
ALTIA CONSULTORES SA-EXIS TI UNIÓN TEMPORAL DE EMPRESAS, LEY 18/1982 DE 26 DE MAYO	55,00%	Acuerdo marco para la digitalización. Lote 4. Servicios de desarrollo y mantenimiento de sistemas de información. Número de Expediente: 20201213-00666
ALTIA-NETEX KNOWLEDGE FACTORY, S.A. UNIÓN TEMPORAL DE EMPRESAS	40,00%	Servicio de apoyo a la integración educativa de las TIC en el entorno educativo, cofinanciado por el FEDER en un 85% y con la finalidad de promover la alfabetización digital, ele-aprendizaje, la e-inclusión y la integración de las TIC en el entorno educativo.
ALTIA CONSULTORES SA BAHIA SOFTWARE SLU UTE LEY 18/1982	35,00%	Servicio de desarrollo evolutivo y mantenimiento de sistemas de información del apoyo en la gestión del programa de desarrollo rural de Galicia, cofinanciado por el Fondo Europeo de desarrollo rural (FEADER), Lote 4: Desarrollo evolutivo y mantenimiento de sistemas de información en el ámbito de la Axencia Galega de Calidade alimentaria (AGACAL). Expediente: AMT-2021-0111
ALTIA CONSULTORES, SA - IBERMÁTICA UNIÓN TEMPORAL DE EMPRESAS LEY 18/1982, DE 26 DE MAYO	50,00%	Mantenimiento evolutivo y soporte a la tramitación digital de expedientes de lanbide (Expediente LAN/A-32/2022)

La sociedad dependiente Exis Inversiones en Consultoría Informática y Tecnología, S.A. tiene a 30 de junio de 2022 las siguientes participaciones en Uniones Temporales de Empresas:

NOMBRE DE LA UTE	% PARTICIPACIÓN	PROYECTO
ALTIA CONSULTORES SA. EXIS INVERSIONES EN CONSULTORIA INFORMATICA Y TECNOLOGÍA, S.A UTE LEY 18/1982	50,00%	Servicio de Soporte y Mantenimiento para la infraestructura de conexión con internet y otras redes, para el Banco de España
ALTIA CONSULTORES SA-EXIS TI UNIÓN TEMPORAL DE EMPRESAS, LEY 18/1982 DE 26 DE MAYO	45,00%	Acuerdo marco para los servicios de tecnologías de la información y atención al usuario. Lote 2. Servicio de operación, administración y gestión de infraestructura de INECO. Expediente 20210208-0075
ALTIA CONSULTORES SA-EXIS TI UNIÓN TEMPORAL DE EMPRESAS, LEY 18/1982 DE 26 DE MAYO	45,00%	Acuerdo marco para la digitalización. Lote 8. Servicios de soporte a la actividad de administración de sistemas. Número de Expediente: 20201213-00666
ALTIA CONSULTORES SA-EXIS TI UNIÓN TEMPORAL DE EMPRESAS, LEY 18/1982 DE 26 DE MAYO	45,00%	Acuerdo marco para la digitalización. Lote 4. Servicios de desarrollo y mantenimiento de sistemas de información. Número de Expediente: 20201213-00666

Durante los seis primeros meses de 2022 se produjo la disolución de las Uniones Temporales de Empresas que se indican a continuación:

UTES DISUELTAS EN 2022

NOMBRE DE LA UTE	% PARTICIPACIÓN	PROYECTO
ALTIA CONSULTORES BAHIA SOFTWARE 2	55,00%	Servicio de desarrollo de componentes transversales para la plataforma corporativa de la Xunta de Galicia

Durante el ejercicio finalizado el 31 de diciembre de 2021 se produjo la disolución de las Uniones Temporales de Empresas que se indican a continuación:

UTES DISUELTAS EN 2021

NOMBRE DE LA UTE	% PARTICIPACIÓN	PROYECTO
INDRA SISTEMAS S.A. ALTIA CONSULTORES S.A. UTE	45,00%	Servicio técnicos de mantenimiento y soporte del sistema de información para la Autonomía Personal y Atención a la Dependencia (SISAAD) del IMSERSO, Lote 3 Mantenimiento de servicios
GLOBAL ROSETTA, S.L.U Y ALTIA CONSULTORES, S.A. UTE LEY 18/1982	49,00%	Desarrollo de aplicaciones, control de proyectos, aseguramiento de calidad y seguridad de los sistemas de información de la Comisión Nacional de los Mercados y la Competencia. Expte 1500140 Lote3.
INFORMÁTICA EL CORTE INGLÉS, S.A. Y ALTIA CONSULTORES, S.A. UNIÓN TEMPORAL DE EMPRESAS (OHIM)	40,00%	IT Infrastructure and Operations Management Services N° AO/029/12
UTE ALTIA CONSULTORES CONECTIS ITC SERVICIOS GESEIN SISTEMAS INFORMÁTICOS ABIERTOS 2	12,69%	Servicios para el soporte y evolución de las infraestructuras y servicios informáticos del Servicio de Empleo Público Estatal. Lote 2 "Comunicaciones y servicios departamentales"
UTE ALTIA IBERMÁTICA 3	50,00%	Mantenimiento evolutivo y soporte al plan digitalización de expedientes de Lanbide
UTE IECISA ALTIA CONTRATOS MARCO LOTE 3	50,00%	Contratos Marco para la prestación de desarrollo de TI y Servicios de mantenimiento. Licitación N°: AO/024/16

La Sociedad no ha incurrido en contingencias significativas en relación con los negocios conjuntos. No existen compromisos de inversión de capital asumidos en relación con la participación en los negocios conjuntos.